


Übersicht

- 2 Zahlen im Überblick
- 3 Hochschulgastronomie
- 4 Studentisches Wohnen
- 5-6 Beratung
- 7 Studieren mit Kind
- 8-9 Studienfinanzierung
- 10 Öffentlichkeitsarbeit/Kommunikation
- 11-12 Personal
- 13-14 Finanzierung des Studierendenwerks
- 15-17 Jahresabschluss 2021
- 18-20 Jahresabschluss 2022
- 21 Impressum

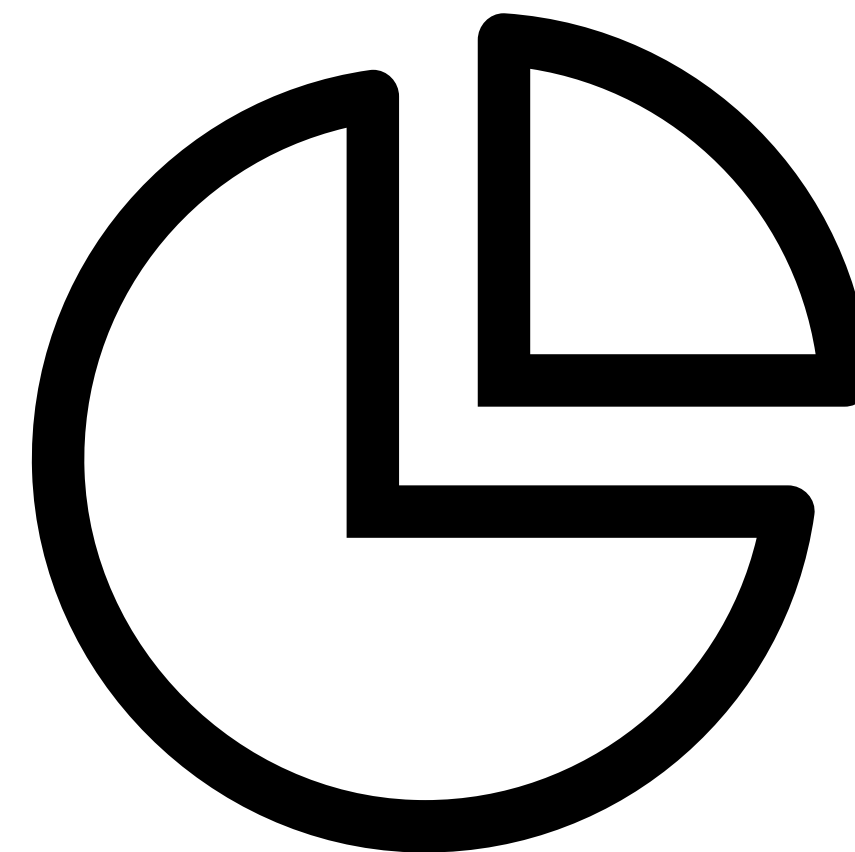
JAHRES-

BERICHT

2021/2022



STUDIERENDENWERK
KOBLENZ



Übersicht

2	Zahlen im Überblick
3	Hochschulgastronomie
4	Studentisches Wohnen
5-6	Beratung
7	Studieren mit Kind
8-9	Studienfinanzierung
10	Öffentlichkeitsarbeit/Kommunikation
11-12	Personal
13-14	Finanzierung des Studierendenwerks
15-17	Jahresabschluss 2021
18-20	Jahresabschluss 2022
21	Impressum

ZAHLEN IM

ÜBERBLICK




Hochschulgastronomie

3 Mensen
4 Cafeterien
1 Menseria




Wohnanlagen

4 Wohnanlagen insgesamt
Koblenz: 2 Wohnanlagen
Remagen: 2 Wohnanlagen




Finanzielle Hilfen

Flexi-Darlehen:
2021: 6.000 EUR | 2022: 26.800 EUR
Soziale Unterstützung:
2021: 1.200 EUR | 2022: 6.684 EUR



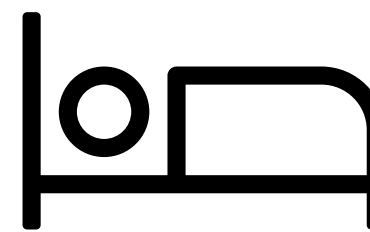
Standorte

Uni-Campus (Koblenz)
RheinMoselCampus (Koblenz)
RheinAhrCampus (Remagen)
WesterWaldCampus (Höhr-Grenzhausen)



Anzahl produzierter Essen

2021: 80.665
2022: 308.338



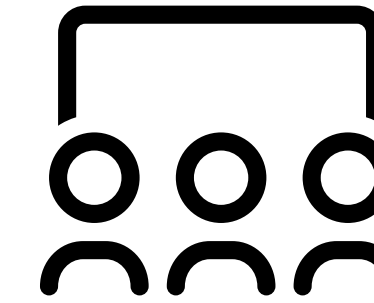
Wohnplätze

Koblenz:
2021: 404 | 2022: 404
Remagen:
2021: 177 | 2022: 177




Überbrückungshilfe

Bewilligte Anträge:
2021: 2.915
Ausgezählte Zuschüsse:
2021: 1.044.000 EUR



Studierende insgesamt

2021: 19.139
2022: 18.536



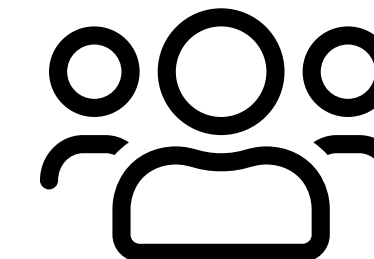
Beratung

Beratungskontakte:
2021: 2.176 | 2022: 2.095
Seminare/Workshops:
2021: 22 | 2022: 19



Kinderbetreuung

3 Kitas (2 in Koblenz, 1 in Remagen)
Kita-Plätze:
2021 & 2022: 156



Personal

Mitarbeitende
2021: 125 | 2022: 128
Frauenquote:
2021: 78,4 % | 2022: 75 %

Übersicht

- 2 Zahlen im Überblick
- 3 **Hochschulgastronomie**
- 4 Studentisches Wohnen
- 5-6 Beratung
- 7 Studieren mit Kind
- 8-9 Studienfinanzierung
- 10 Öffentlichkeitsarbeit/Kommunikation
- 11-12 Personal
- 13-14 Finanzierung des Studierendenwerks
- 15-17 Jahresabschluss 2021
- 18-20 Jahresabschluss 2022
- 21 Impressum

HOCHSCHUL- GASTRONOMIE

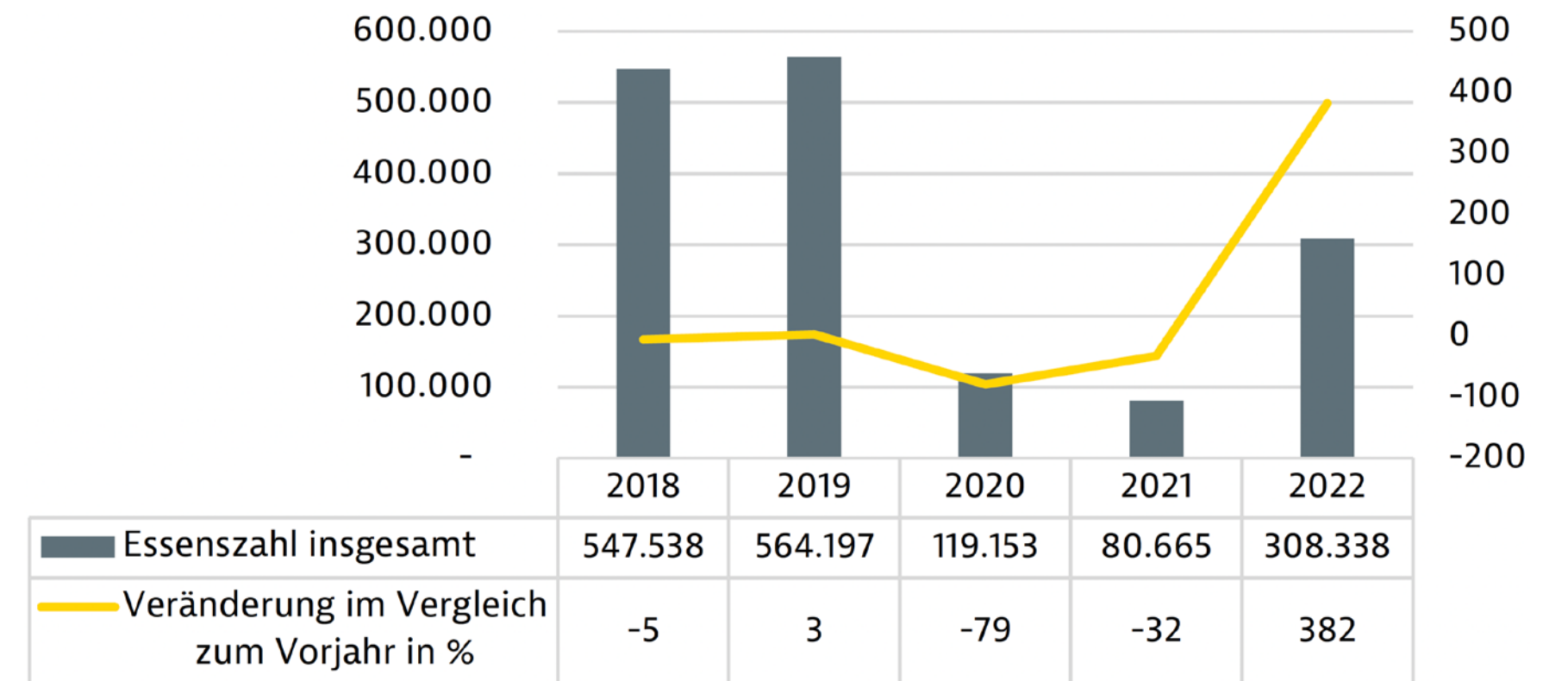
Im Bereich der Hochschulgastronomie liefen die Küchen insbesondere 2021 und bis Mitte 2022 weiterhin auf pandemiebedingter Sparflamme. Im Jahr 2021 gingen die Essenszahlen erneut zurück (80.665 Essen), während ab dem Wintersemester 2022/23 mit der nahezu vollständigen Rückkehr zum Präsenzbetrieb an allen Standorten langsam wieder Normalität einkehrte. So ist 2022 auch ein deutliches Plus bei den Essenszahlen zu erkennen (308.338 Essen) – wenn auch dieser Wert noch immer deutlich unter dem Vor-Pandemie-Wert von 2019 mit knapp 565.000 Essen liegt.

Die ruhige Zeit in den Mensen bot jedoch Gelegenheit, notwendige Umbauten und Sanierungen in Angriff zu nehmen. So konnte im Sommer 2022 die umfangreiche Sanierung der Mensa am RheinMoselCampus (Hochschule Koblenz) fertiggestellt werden. In der Mensa am Uni-Campus hingegen wurde bereits im November 2021 die neue Aktionstheke in Betrieb genommen. Hier können nun in einem Wok Gerichte vor den Augen der Gäste frisch zubereiten werden. Außerdem wurden die Auflade-Automaten für die Mensakarten an allen Standorten mit girocard-Funktion ausgestattet, sodass nun kein Bargeld mehr für die Aufladung nötig ist.

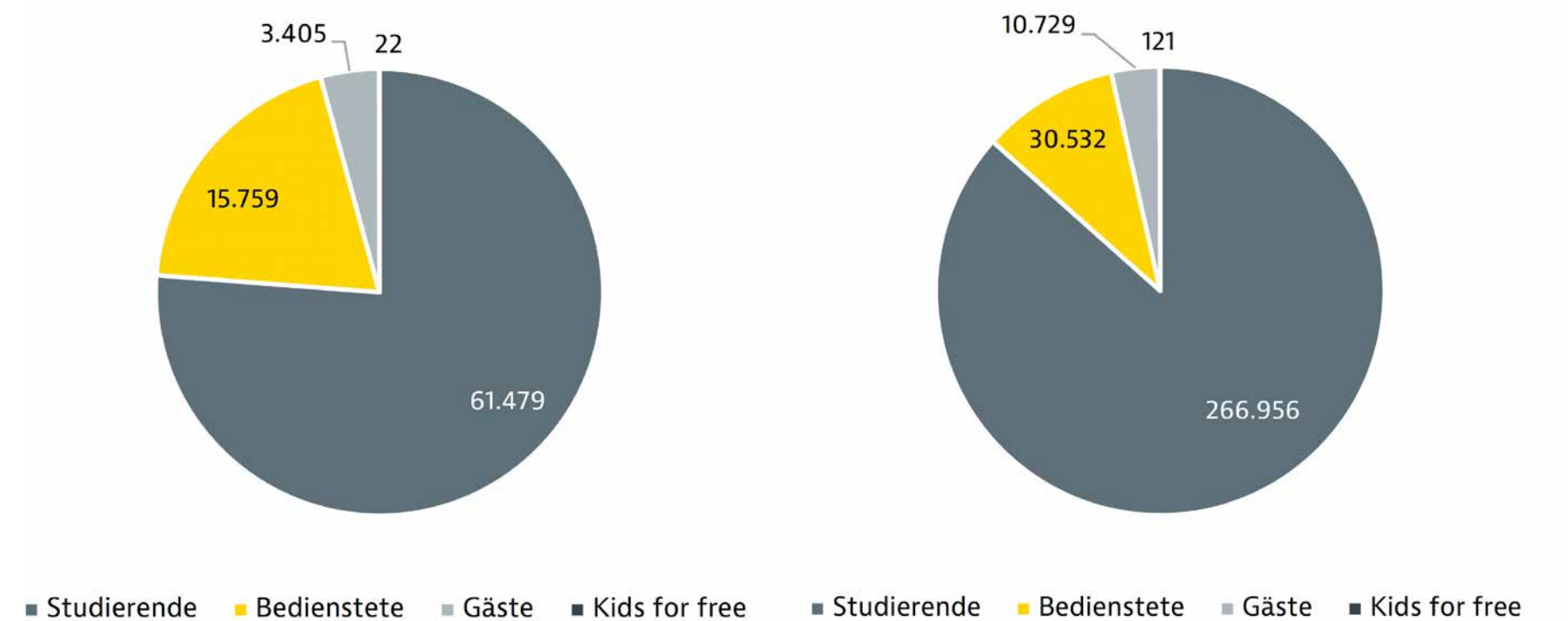


Zahlen und Fakten

Entwicklung der Essenszahlen 2018 - 2022



Essen 2021: Verteilung auf Personengruppen Essen 2022: Verteilung auf Personengruppen



Übersicht

2	Zahlen im Überblick
3	Hochschulgastronomie
4	Studentisches Wohnen
5-6	Beratung
7	Studieren mit Kind
8-9	Studienfinanzierung
10	Öffentlichkeitsarbeit/Kommunikation
11-12	Personal
13-14	Finanzierung des Studierendenwerks
15-17	Jahresabschluss 2021
18-20	Jahresabschluss 2022
21	Impressum

STUDENTISCHES

WOHNEN

Die Anzahl der Wohnplätze des Studierendenwerks Koblenz lag in den Jahren 2021 und 2022 unverändert bei 581, verteilt auf vier Wohnanlagen (jeweils zwei in Koblenz und Remagen). Trotz pandemiebedingt rückläufiger Nachfrage nach Wohnplätzen (insbesondere im Jahr 2021) waren die Wohnanlagen zu jedem Zeitpunkt voll vermietet. Dies unterstreicht den ungebrochen großen Bedarf der Studierenden an bezahlbarem Wohnraum.

Start des Programms „Tutor next Door“

Als Reaktion auf das zunehmende Einsamkeitsgefühl, das viele Studierende während des Online-Semesterbetriebs empfanden, hat das Studierendenwerk Koblenz Ende 2021 das Programm „Tutor Next Door“ in den Wohnanlagen gestartet. Dabei arbeiten Studierende, die selbst in den Wohnanlagen wohnen, vor Ort als Tutor:innen. Sie sind die ersten Ansprechpersonen für die Bewohner:innen, sei es bei Fragen zu den Abläufen in der Wohnanlage, beim Knüpfen neuer Kontakte oder als „Wegweiser“ beim Suchen nach einer geeigneten Anlaufstelle für bestimmte Probleme. Dazu organisieren die Tutor:innen Aktivitäten wie Wanderungen, (Online-)Spieleabende und Feiern, um das Zusammengehörigkeitsgefühl in den Wohnanlagen zu stärken.

Die Tutor:innen wurden durch einen „Erste-Hilfe-Kurs“ für mentale Gesundheit auf ihre Aufgabe vorbereitet und erhalten darüber hinaus Unterstützung durch eine externe systemische Beraterin. Außerdem stehen sie im engen Austausch mit der Beratungsstelle des Studierendenwerks.

Wohnen für Hilfe

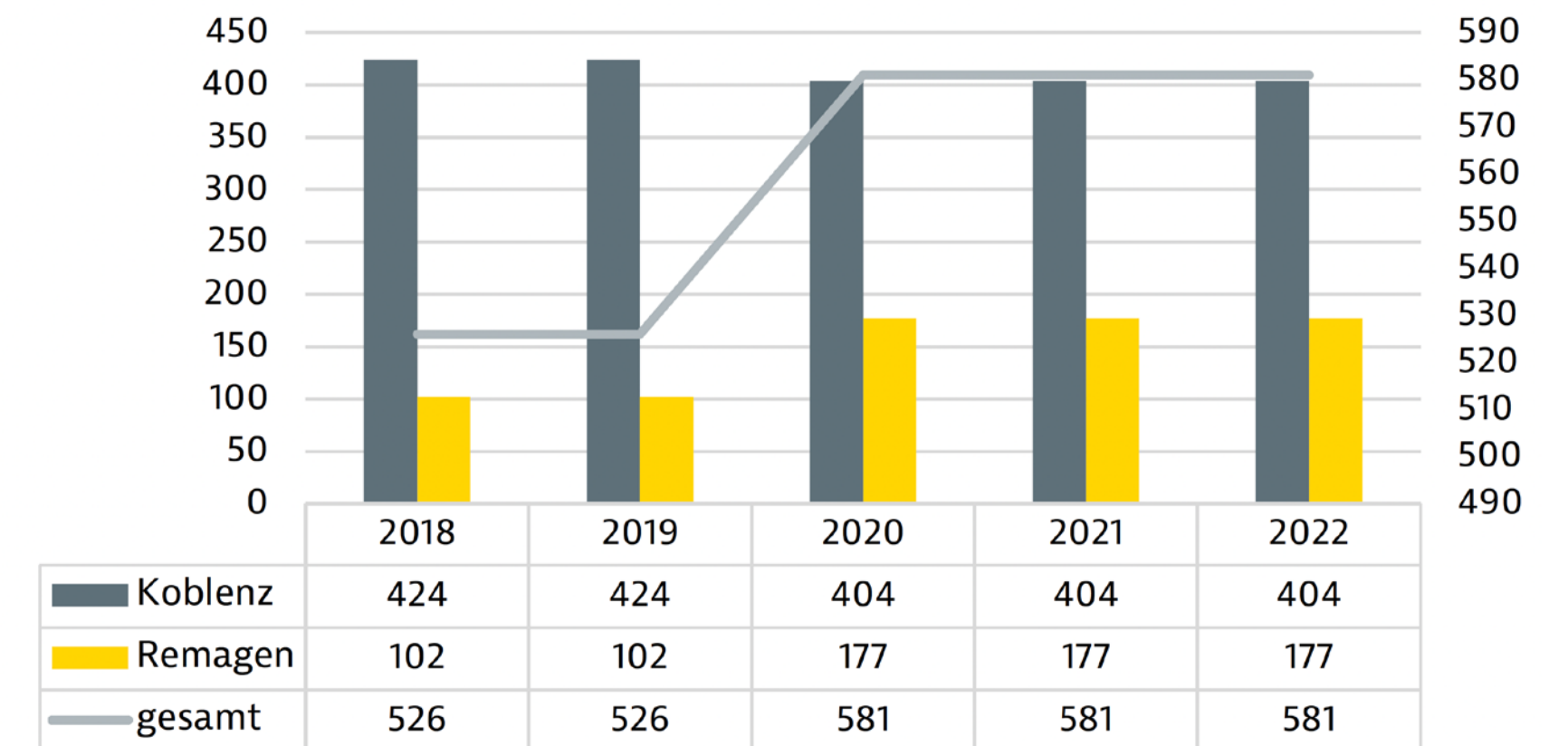
Nachdem die Corona-Pandemie auch beim Projekt „Wohnen für Hilfe“ Spuren hinterließ – sichtbar insbesondere an einem starken Rückgang der Bewerbungen von Studierenden und daraus resultierend einer deutlich gesunkenen Zahl an neu vermittelten Wohnpartnerschaften (2021: 11 | 2022: 15) – zeichnete sich ab dem Herbst 2022 eine Erholung vom Corona-Tief ab, sodass 2022 ein neuer Höchststand an bestehenden Wohnpartnerschaften (29) erreicht werden konnte.



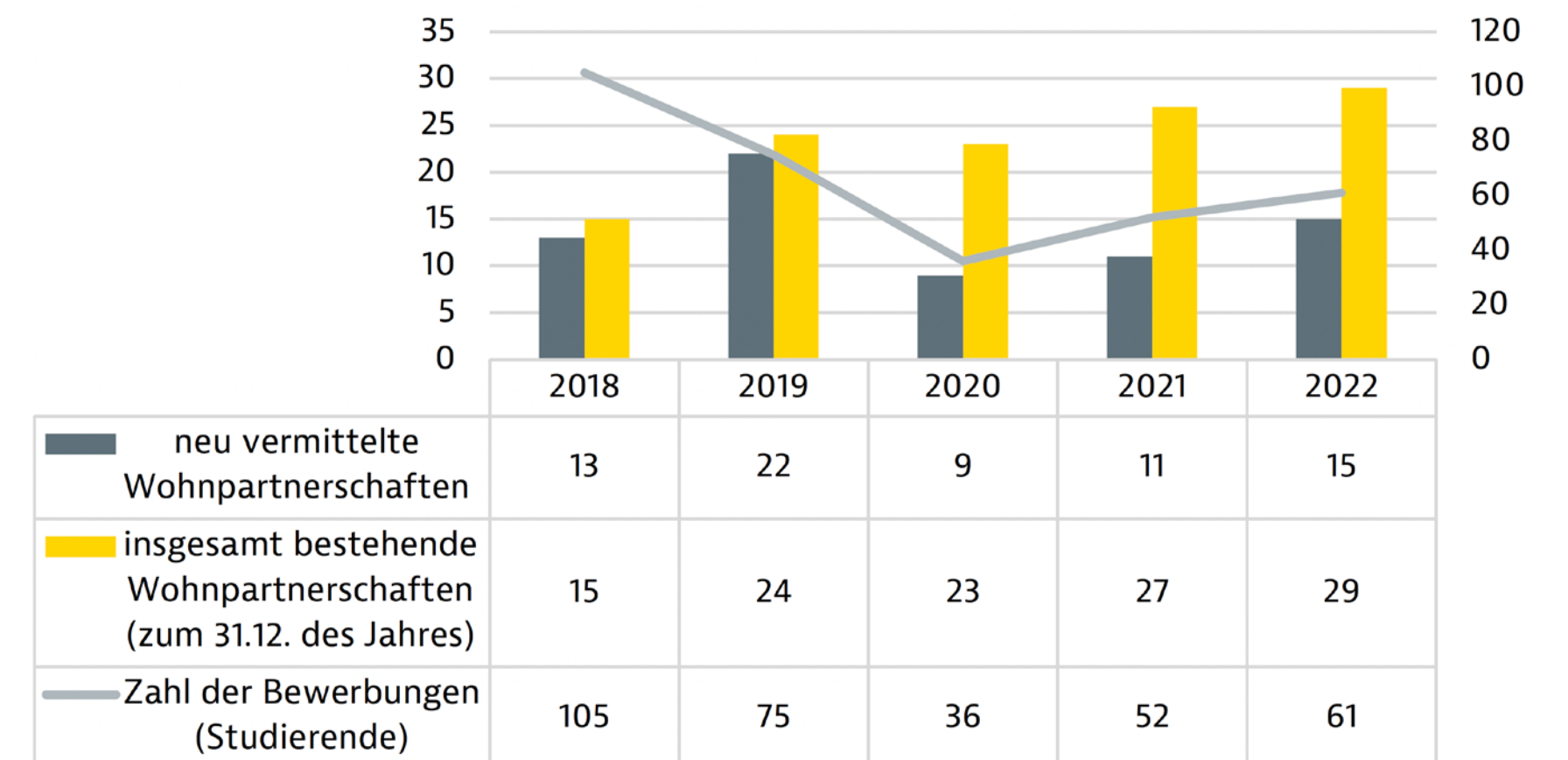
Um insbesondere potenzielle Wohnraumgebende auf „Wohnen für Hilfe“ aufmerksam zu machen, war im Zeitraum von September 2021 bis August 2022 ein Bus der Koblenzer Verkehrsbetriebe (koveb) mit einem Werbemotiv für „Wohnen für Hilfe“ im Stadtgebiet unterwegs.

Zahlen und Fakten

Wohnplätze in den Studierendenwohnanlagen



Wohnen für Hilfe: Wohnpartnerschaften



Übersicht

- 2 Zahlen im Überblick
- 3 Hochschulgastronomie
- 4 Studentisches Wohnen
- 5-6 **Beratung**
- 7 Studieren mit Kind
- 8-9 Studienfinanzierung
- 10 Öffentlichkeitsarbeit/Kommunikation
- 11-12 Personal
- 13-14 Finanzierung des Studierendenwerks
- 15-17 Jahresabschluss 2021
- 18-20 Jahresabschluss 2022
- 21 Impressum

BERATUNG

Welche Auswirkungen die Pandemie auf die Studierenden hat, zeigte sich den Berater:innen des Studierendenwerks in den Jahren 2021 und 2022 deutlich. So erreichte die Zahl der Beratungskontakte (2.176) ebenso wie die Zahl der beratenen Personen (797) im Jahr 2021 neue Höchstwerte. Und nicht nur die Nachfrage nach Beratungsgesprächen stieg an – auch bei den besprochenen Themen war eine zunehmende Intensität bemerkbar. Die veränderten Rahmenbedingungen des in die eigenen vier Wände verlagerten Online-Studiums machten insbesondere Studierenden mit Behinderung oder chronischer Erkrankung sowie internationalen Studierenden zu schaffen: Der Beratungsbedarf stieg bei diesen beiden Personengruppen überproportional an.

Um den veränderten Bedürfnissen der Studierenden gerecht zu werden, hat die Beratungsstelle ihr Workshop- und Seminarangebot entsprechend angepasst – so gab es ab dem Sommersemester 2021 beispielsweise die Online-Veranstaltung „Frisch im Studium zu Coronazeiten“, die insbesondere den Erstsemester-Studierenden zu ihrem Start ins Online-Studium Orientierung geben und eine Möglichkeit schaffen sollte, Kontakte zu knüpfen.

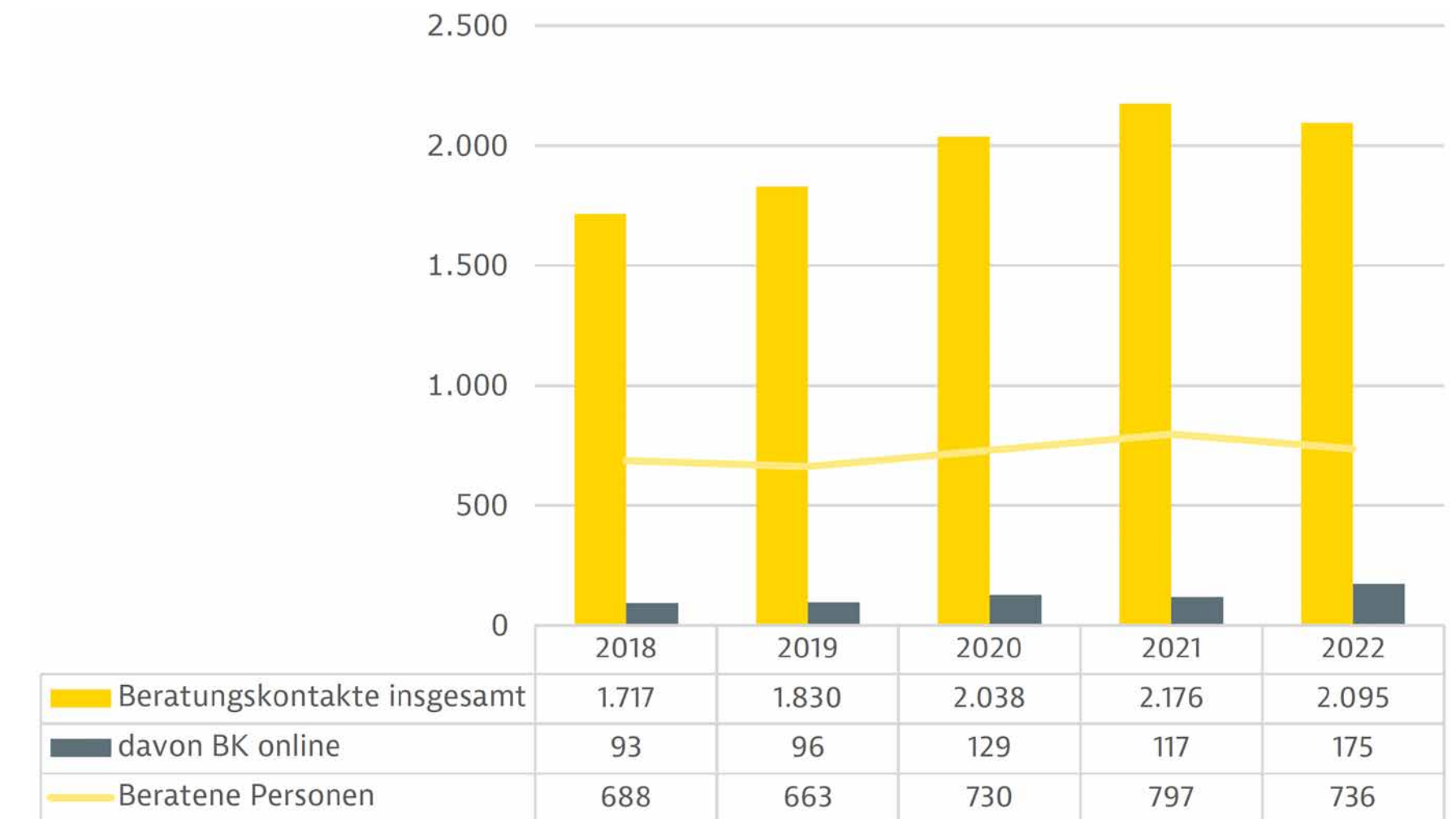
Während die Beratung im Jahr 2021 noch kontaktlos stattfand – vorwiegend über eine datengeschützte Videoplattform – konnten ab Mitte 2022 auch wieder persönliche Sprechstunden angeboten werden.

Mitten in diese Ausnahmezeit fiel ein erfreulicher Anlass: Im Oktober 2021 hatte die Beratungsstelle des Studierendenwerks Koblenz ihren 25. Geburtstag, der aufgrund der Rahmenbedingungen jedoch leider nicht feierlich gewürdigt werden konnte.

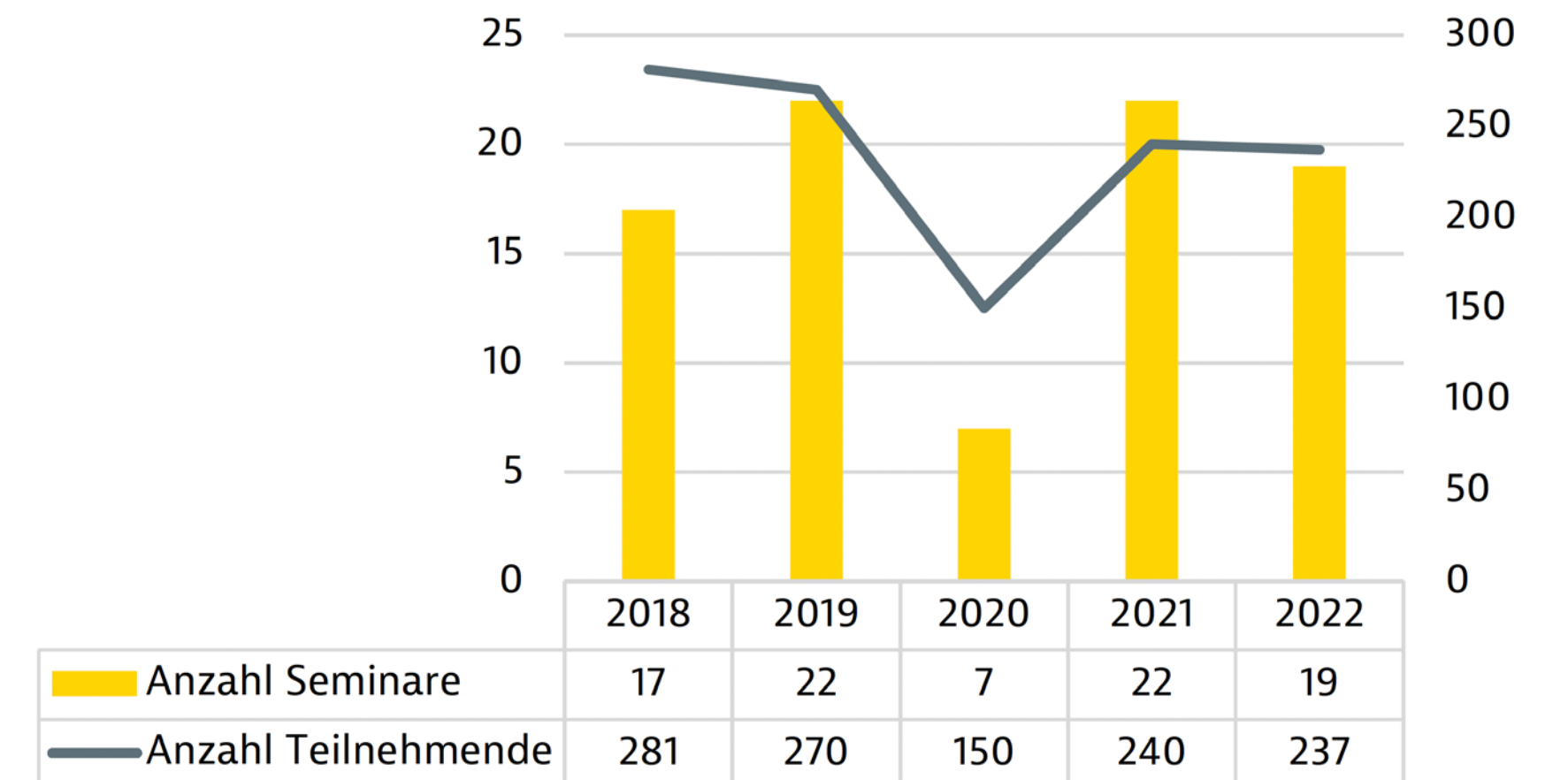


Zahlen und Fakten

Beratungskontakte



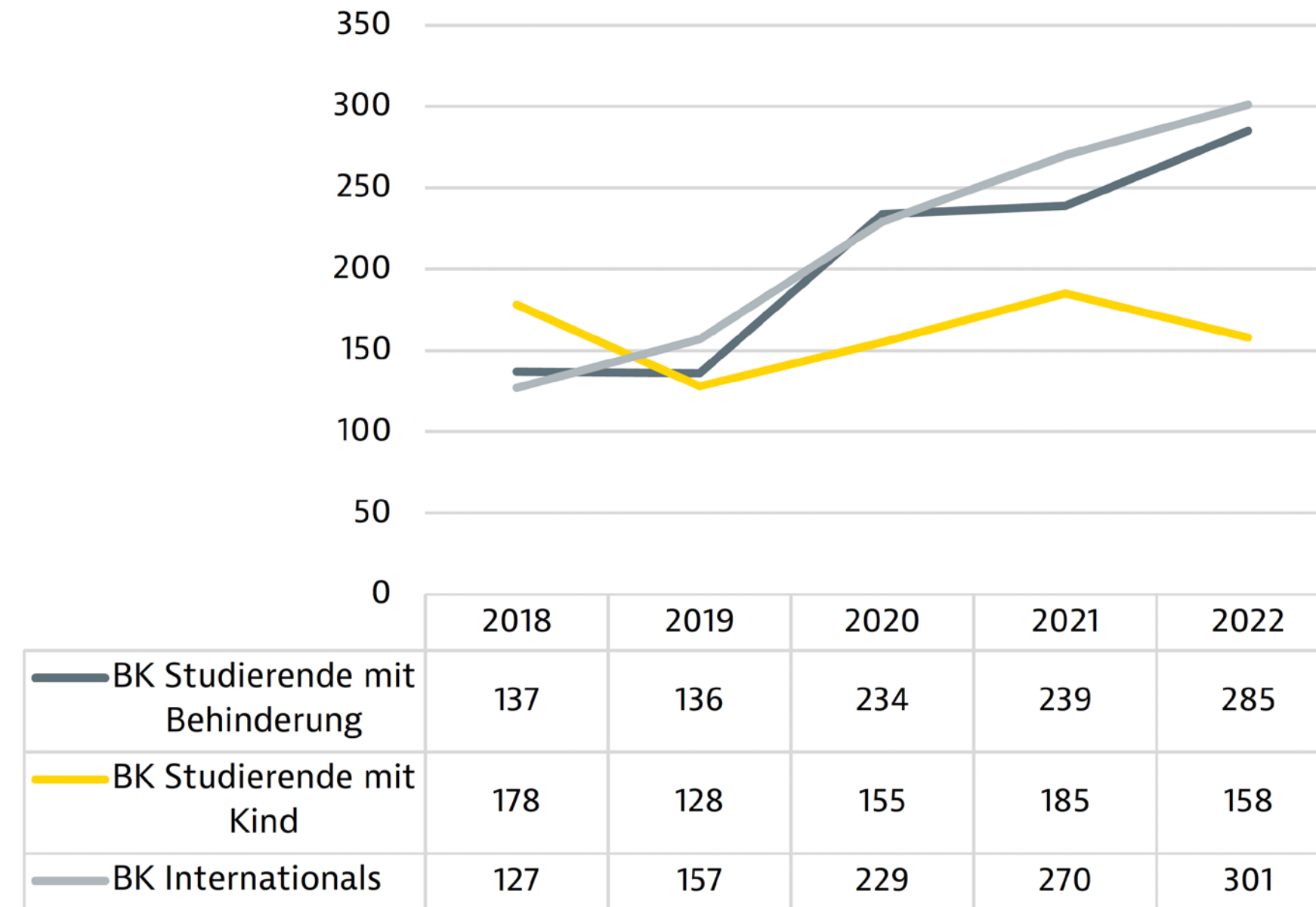
Seminare & Gruppenberatungen



Übersicht


- 2 Zahlen im Überblick
- 3 Hochschulgastronomie
- 4 Studentisches Wohnen
- 5-6 **Beratung**
- 7 Studieren mit Kind
- 8-9 Studienfinanzierung
- 10 Öffentlichkeitsarbeit/Kommunikation
- 11-12 Personal
- 13-14 Finanzierung des Studierendenwerks
- 15-17 Jahresabschluss 2021
- 18-20 Jahresabschluss 2022
- 21 Impressum

Beratungskontakte nach Personengruppen



Übersicht

- 2 Zahlen im Überblick
- 3 Hochschulgastronomie
- 4 Studentisches Wohnen
- 5-6 Beratung
- 7 **Studieren mit Kind**
- 8-9 Studienfinanzierung
- 10 Öffentlichkeitsarbeit/Kommunikation
- 11-12 Personal
- 13-14 Finanzierung des Studierendenwerks
- 15-17 Jahresabschluss 2021
- 18-20 Jahresabschluss 2022
- 21 Impressum



STUDIERN

MIT KIND

In eine Zeit voller Ungewissheiten, insbesondere aufgrund wechselnder Infektionsschutzbestimmungen während der Pandemie, fiel 2021 das Inkrafttreten des Landesgesetzes über die Erziehung, Bildung und Betreuung von Kindern in Tageseinrichtungen und in Kindertagespflege (KiTaG) am 1. Juli 2021. Dieses brachte einige grundlegende Veränderungen für die drei Kindertagesstätten des Studierendenwerks Koblenz mit sich – beispielsweise bei den Platzstrukturen. So gibt es in jeder Einrichtung nun eine feste Anzahl an Kitaplätzen für Kinder, die jünger als 2 Jahre sind, während die Altersdifferenzierung der Kitaplätze bis dato mit etwas Spielraum bei 3 Jahren erfolgte.

Gleichzeitig wurden auch die Öffnungszeiten ausgeweitet: Freitage sind mit dem neuen KiTaG reguläre Öffnungstage, sodass hier nun die gleichen Betreuungszeiten wie an den anderen Wochentagen gelten. Die tägliche Öffnungszeit wurde in allen Einrichtungen auf 9 Stunden pro Tag erhöht.

Das KiTaG sieht mit der Schaffung der KiTa-Beiräte außerdem ein neues Gremium vor, in dem alle an der KiTa Beteiligten (Leitung, Träger, Eltern, Team und Kinder) über grundlegende Angelegenheiten wie z. B. Konzeption oder Angebotsstruktur beraten sollen.

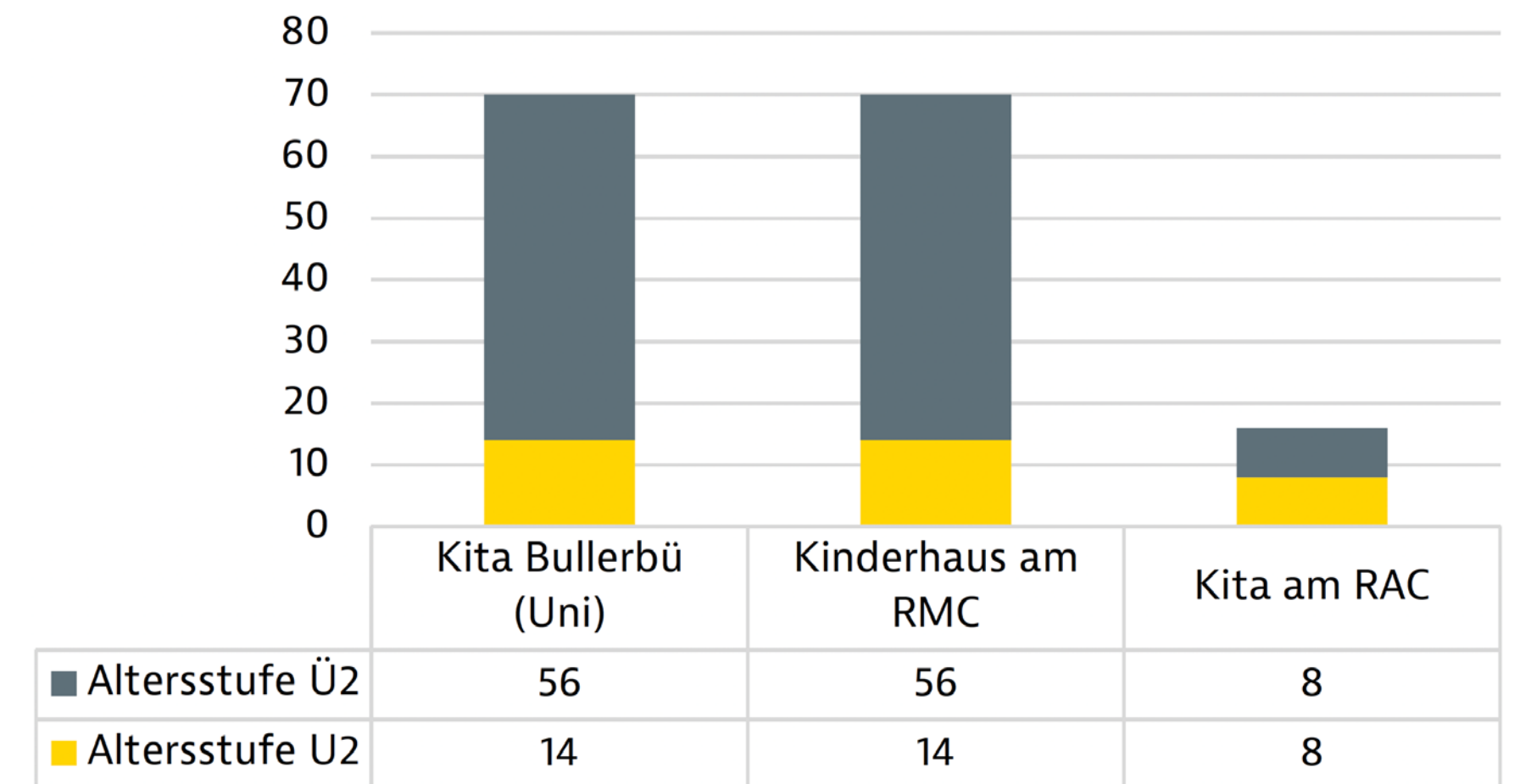
Aufgrund einer anstehenden Dachsanierung musste das Kinderhaus am RheinMoselCampus im April 2021 in Container umziehen, die ebenfalls auf dem RheinMoselCampus der Hochschule Koblenz platziert waren.

In der Kita Bullerbü (Uni-Campus) konnte der Personalraum renoviert und die Beschattung erneuert werden. Die Mittel dafür stellte das Ministerium für Wissenschaft und Gesundheit (MWG) Rheinland-Pfalz bereit.

Nach erfolgter Sanierung der Küche in der Kita am RheinAhrCampus konnte das Team den betreuten Kindern ab Oktober 2021 täglich vor Ort frisch gekochte Mahlzeiten anbieten.

Zahlen und Fakten

Betreuungsplätze und Altersstruktur



Übersicht

- 2 Zahlen im Überblick
- 3 Hochschulgastronomie
- 4 Studentisches Wohnen
- 5-6 Beratung
- 7 Studieren mit Kind
- 8-9 **Studienfinanzierung**
- 10 Öffentlichkeitsarbeit/Kommunikation
- 11-12 Personal
- 13-14 Finanzierung des Studierendenwerks
- 15-17 Jahresabschluss 2021
- 18-20 Jahresabschluss 2022
- 21 Impressum

STUDIEN-


FINANZIERUNG

Das Jahr 2021 war im Bereich der Finanziellen Hilfen von Ausnahmesituationen geprägt. Zum einen spürten die Studierenden nach wie vor die Auswirkungen der Corona-Pandemie, die zu einem Wegfall einer Vielzahl von Studi-Jobs führten. Bis September 2021 bearbeitete das Studierendenwerk Koblenz deshalb weiterhin Anträge auf die Überbrückungshilfe des Bundes für Studierende und zahlte die entsprechenden Gelder aus. Hier war über das Jahr hinweg ein kontinuierlicher Rückgang der Anträge festzustellen, der die Erholung der Jobsituation für Studierende gut abbildete.

Zu einer weiteren Ausnahmesituation kam es im Sommer 2021 infolge der Flutkatastrophe im Ahrtal. Viele Studierende der Universität und der Hochschule Koblenz waren persönlich von den verheerenden Folgen betroffen. Angesichts dessen hat das Studierendenwerk Koblenz ein Soforthilfe-Programm veranlasst, mit dem 130 Studierenden, die in den Wassermassen ihr Hab und Gut verloren hatten, ein einmaliger Zuschuss in Höhe von 500 Euro gewährt werden konnte. Der Antragsprozess wurde bewusst niedrigschwellig gestaltet, sodass die ersten Auszahlungen bereits eine Woche nach der Katastrophe erfolgen konnten.

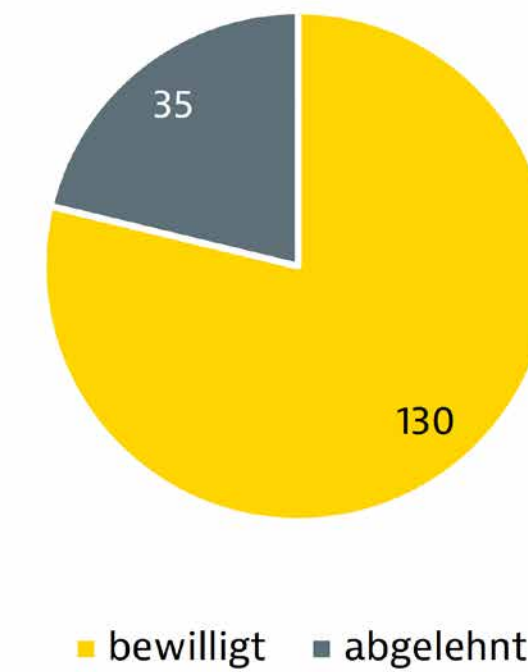
Die etablierten finanziellen Hilfsangebote des Studierendenwerks Koblenz, das Flexi-Darlehen und die Soziale Unterstützung, waren 2021 hingegen kaum nachgefragt. Dies ist in erster Linie auf das parallellaufende Angebot der Überbrückungshilfe zurückzuführen. Diese Annahme bestätigt sich durch einen erneuten Anstieg der Nachfrage im Folgejahr 2022, die bei der Sozialen Unterstützung mit 23 bewilligten Anträgen auch deutlich über dem Vor-Pandemie-Niveau liegt.

Was die Vermittlung der Anträge für einen KfW-Studienkredit betrifft, so sind hier die Fallzahlen in den Jahren 2021 (8 Anträge) und 2022 (2 Anträge) sehr gering. Dies ist in erster Linie darauf zurückzuführen, dass die Anträge inzwischen vollständig online eingereicht werden können.

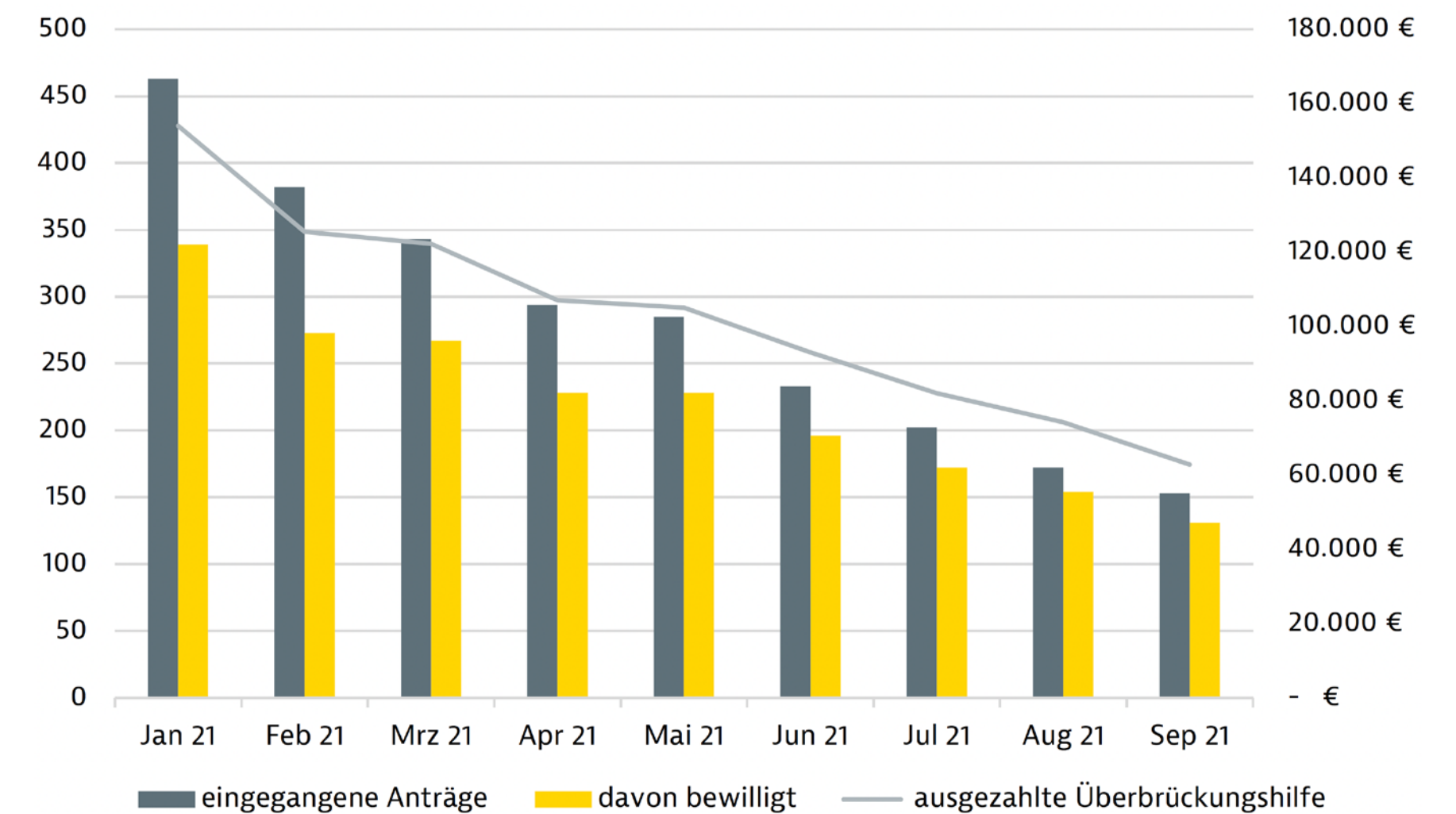


Zahlen und Fakten

Hochwasser-Soforthilfe




Ü-Hilfe: Anträge und Auszahlung

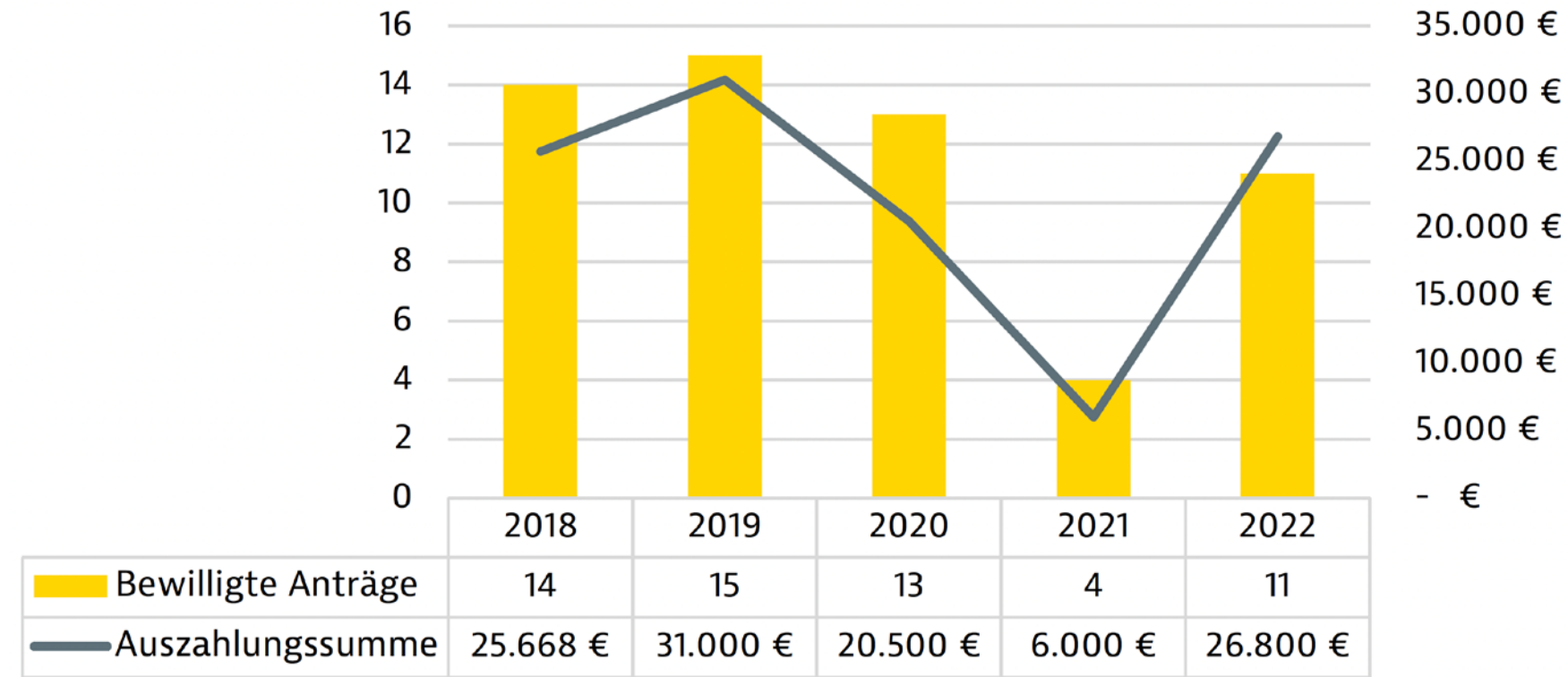


Übersicht

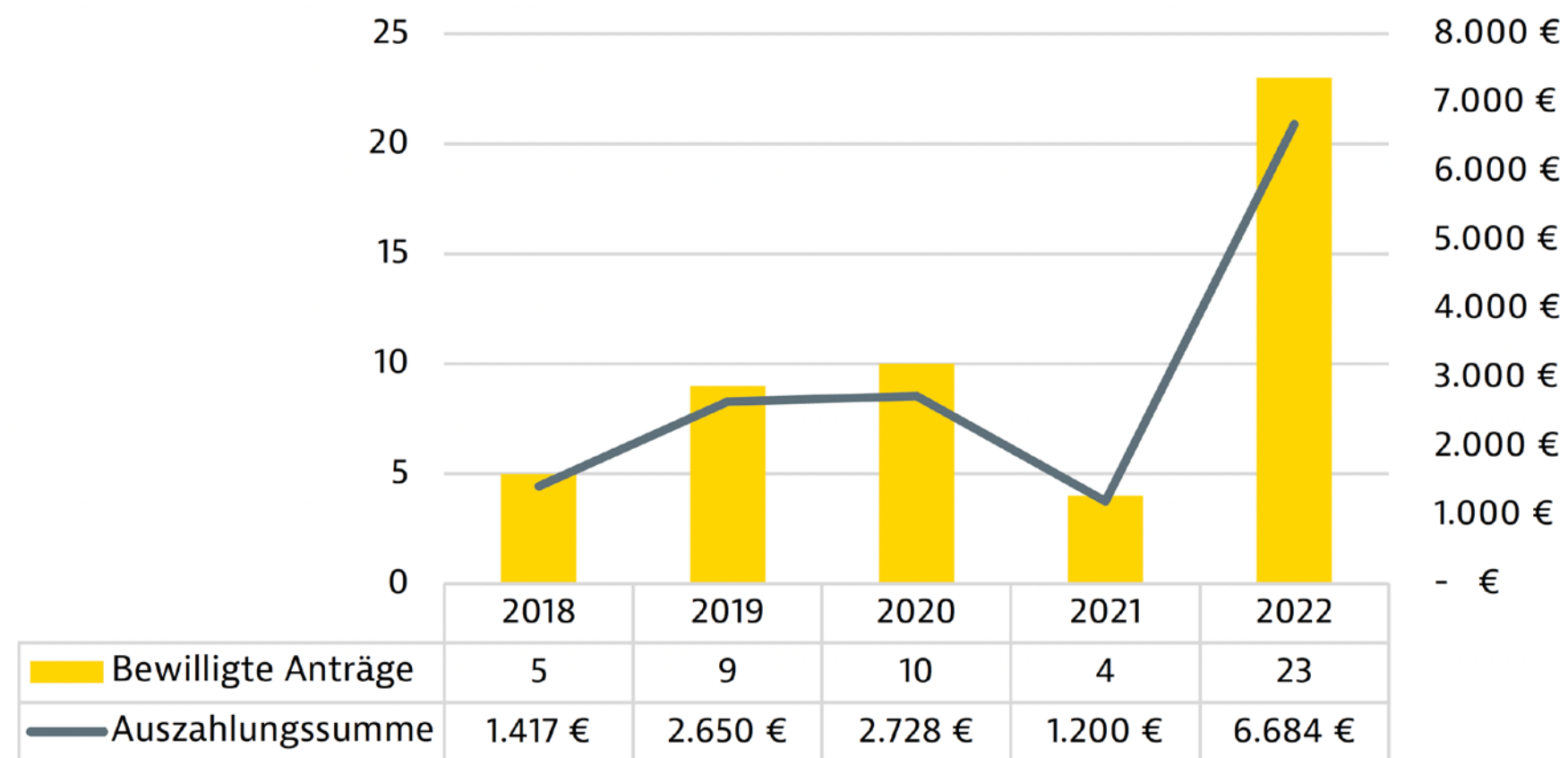
- 2 Zahlen im Überblick
- 3 Hochschulgastronomie
- 4 Studentisches Wohnen
- 5-6 Beratung
- 7 Studieren mit Kind
- 8-9 **Studienfinanzierung**
- 10 Öffentlichkeitsarbeit/Kommunikation
- 11-12 Personal
- 13-14 Finanzierung des Studierendenwerks
- 15-17 Jahresabschluss 2021
- 18-20 Jahresabschluss 2022
- 21 Impressum



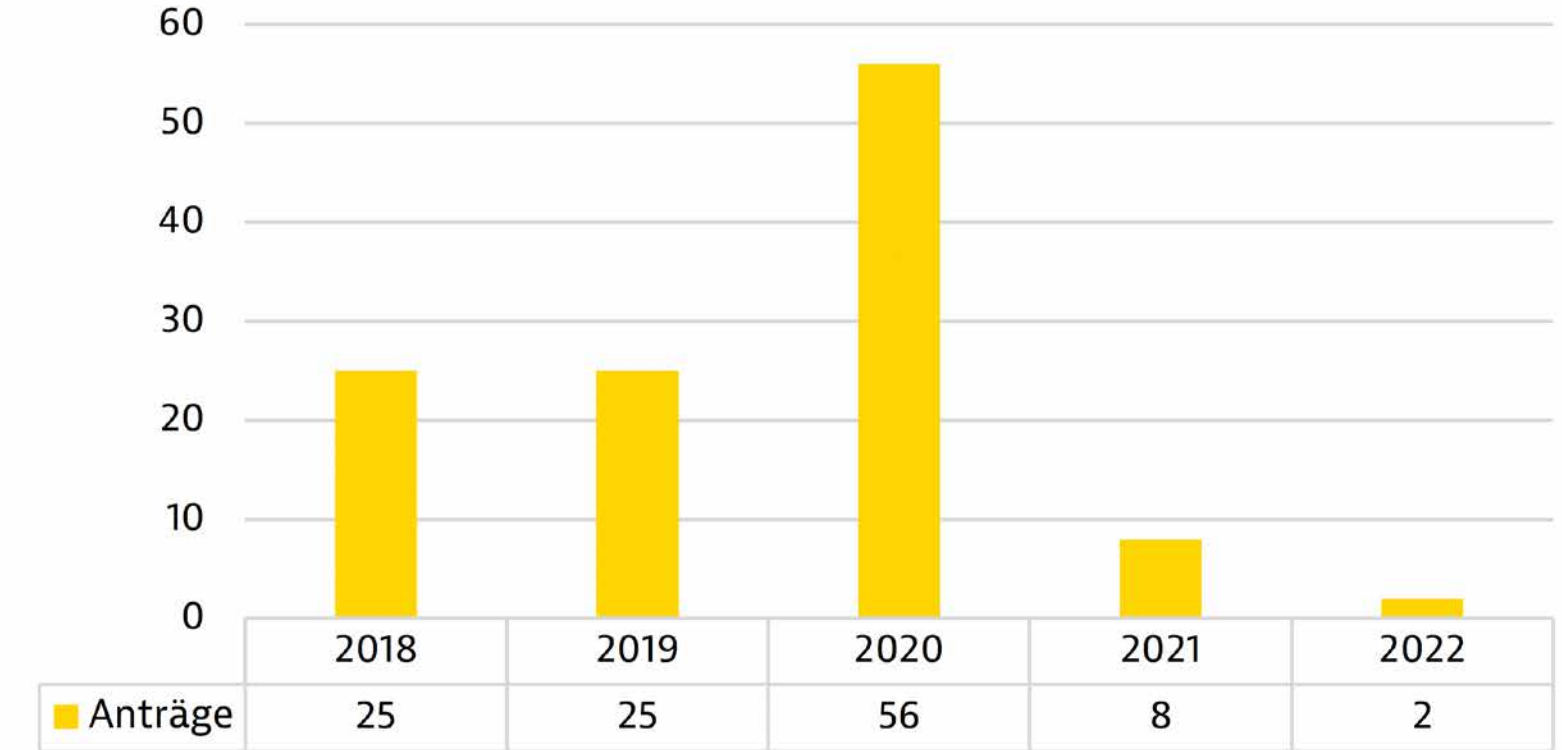
Flexi-Darlehen



Soziale Unterstützung



KfW-Studienkredit



Übersicht

- 2 Zahlen im Überblick
- 3 Hochschulgastronomie
- 4 Studentisches Wohnen
- 5-6 Beratung
- 7 Studieren mit Kind
- 8-9 Studienfinanzierung
- 10 **Öffentlichkeitsarbeit/Kommunikation**
- 11-12 Personal
- 13-14 Finanzierung des Studierendenwerks
- 15-17 Jahresabschluss 2021
- 18-20 Jahresabschluss 2022
- 21 Impressum

ÖFFENTLICHKEITSARBEIT

KOMMUNIKATION


Das Erscheinungsbild des Studierendenwerks Koblenz in der Öffentlichkeit wurde 2021 durch die Neugestaltung der Website und die Etablierung eines neuen Corporate Designs aufgewertet und vereinheitlicht. Dominierende Farben im neuen Corporate Design sind primär der Gelbton, der in der Sonne des Logos zu finden ist, sowie unterstützend ein dunkles Grau mit leicht bläulichem Unterton. Als Gestaltungselemente kommen neben Balken in den Farben des Corporate Designs unter anderem auch thematisch passende Icons zum Einsatz.

Anwendung fand das Corporate Design 2021 und 2022 auch auf den ersten Infotagen, die nach den Lockdowns erstmals wieder in Präsenz stattfanden. Hier lockte das Studierendenwerk Besucher unter anderem mit neugestalteten Give-aways wie Haftnotizblöcken und Kugelschreiber an den eigenen Infostand.



Übersicht

- 2 Zahlen im Überblick
- 3 Hochschulgastronomie
- 4 Studentisches Wohnen
- 5-6 Beratung
- 7 Studieren mit Kind
- 8-9 Studienfinanzierung
- 10 Öffentlichkeitsarbeit/Kommunikation
- 11-12 **Personal**
- 13-14 Finanzierung des Studierendenwerks
- 15-17 Jahresabschluss 2021
- 18-20 Jahresabschluss 2022
- 21 Impressum



PERSONAL

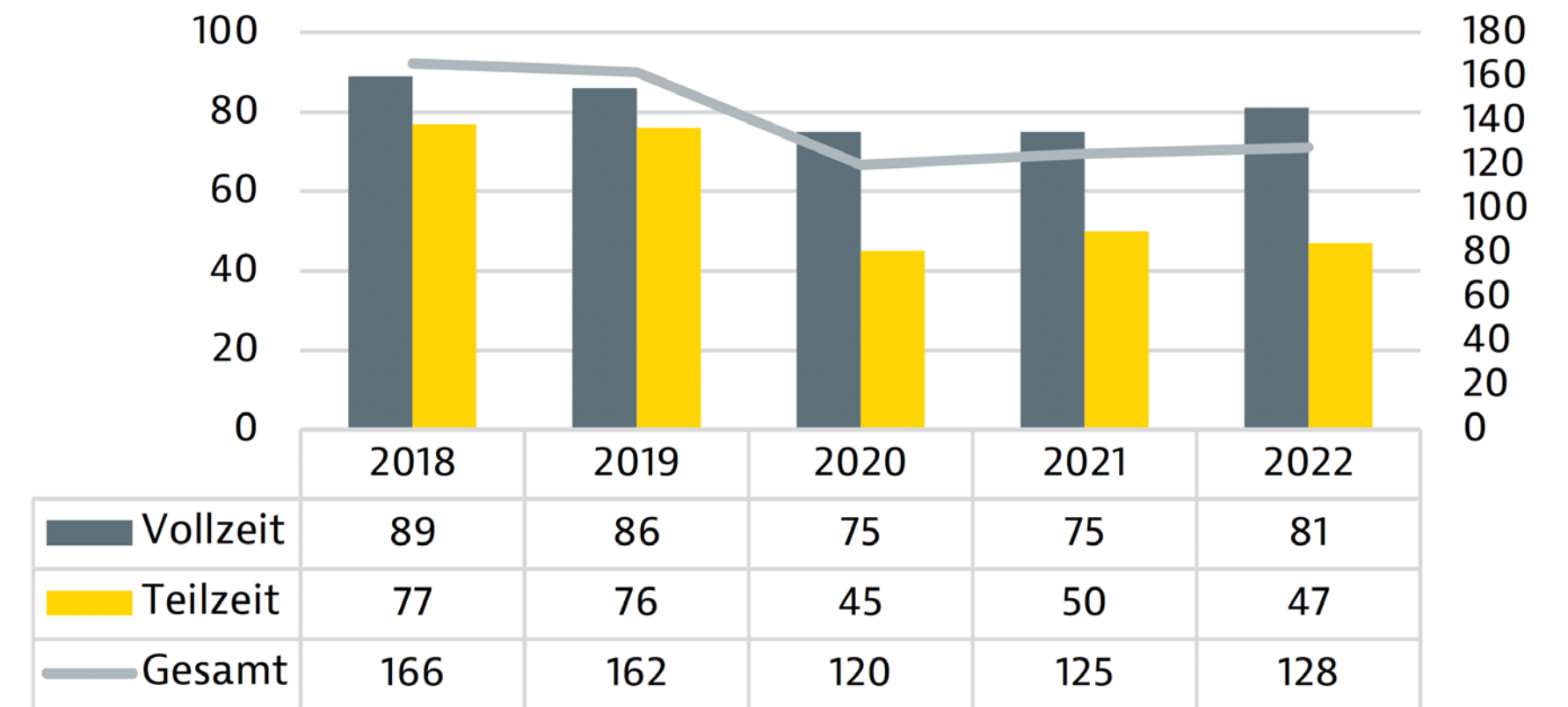
Zum 31.12.2022 beschäftigte das Studierendenwerk 128 Personen, davon 47 in Teilzeit. Im Vergleich zu den Vorjahren (2021: 125; 2020: 120) bedeutet dies einen leichten Anstieg der Beschäftigtenzahl, jedoch liegt der Wert immer noch deutlich unterhalb der Beschäftigtenzahl vor Beginn der Pandemie (2019: 162).

Die meisten Beschäftigten (56) sind im Bereich der Kindertagesstätten des Studierendenwerks tätig. Weitere 46 Beschäftigte entfallen auf den Bereich Hochschulgastronomie. In Verwaltung, Beratung und im Bereich Wohnen arbeiten insgesamt 26 Personen.

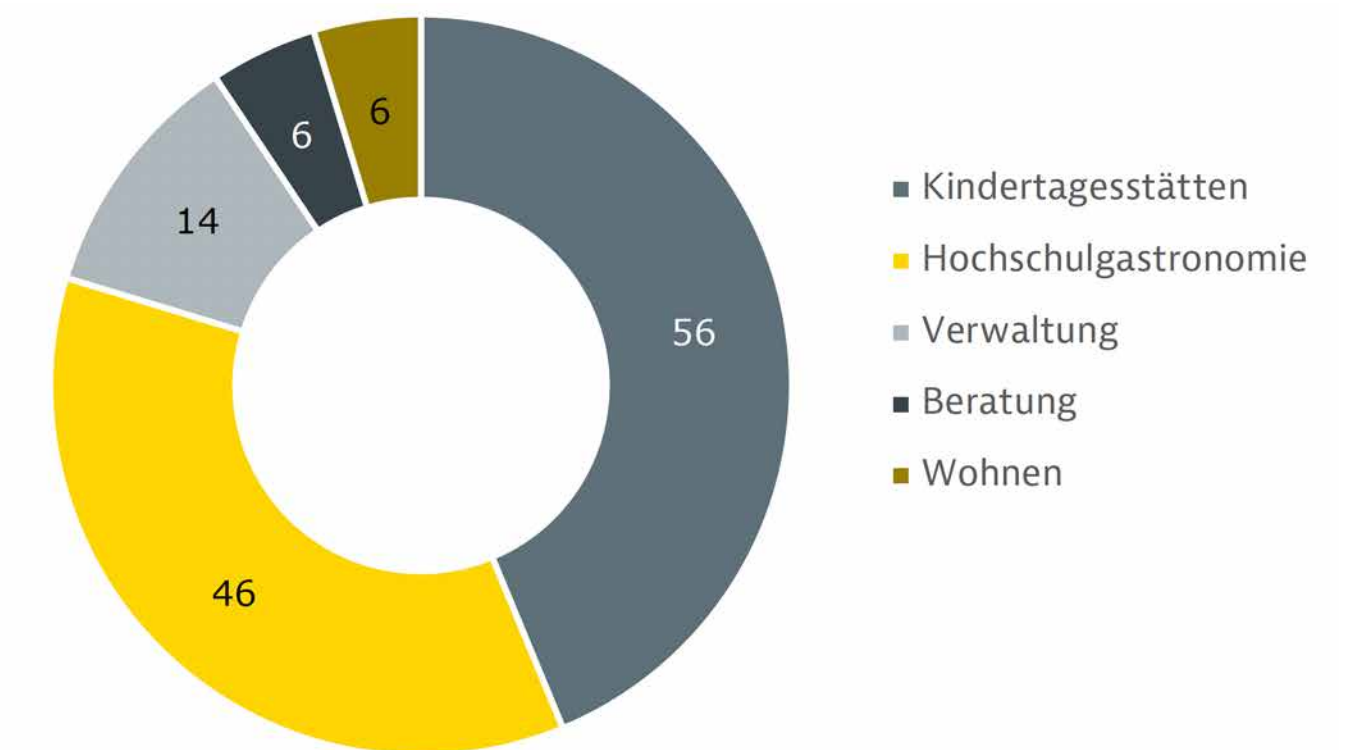
Im Hinblick auf die Altersstruktur ist die größte Gruppe die der 56- bis 67-Jährigen, gefolgt von der Altersgruppe der 46- bis 55-Jährigen. 55 Prozent der Beschäftigten gehören dem Studierenden seit 10 Jahren oder kürzer an. Die Frauenquote liegt bei 75 Prozent, was insbesondere auf die weiblich dominierten Berufe im Bereich der Kindertagesstätten zurückzuführen ist.

Zahlen und Fakten

Anzahl der Beschäftigten & Arbeitszeitmodelle




Anzahl der Beschäftigten nach Bereichen 2022

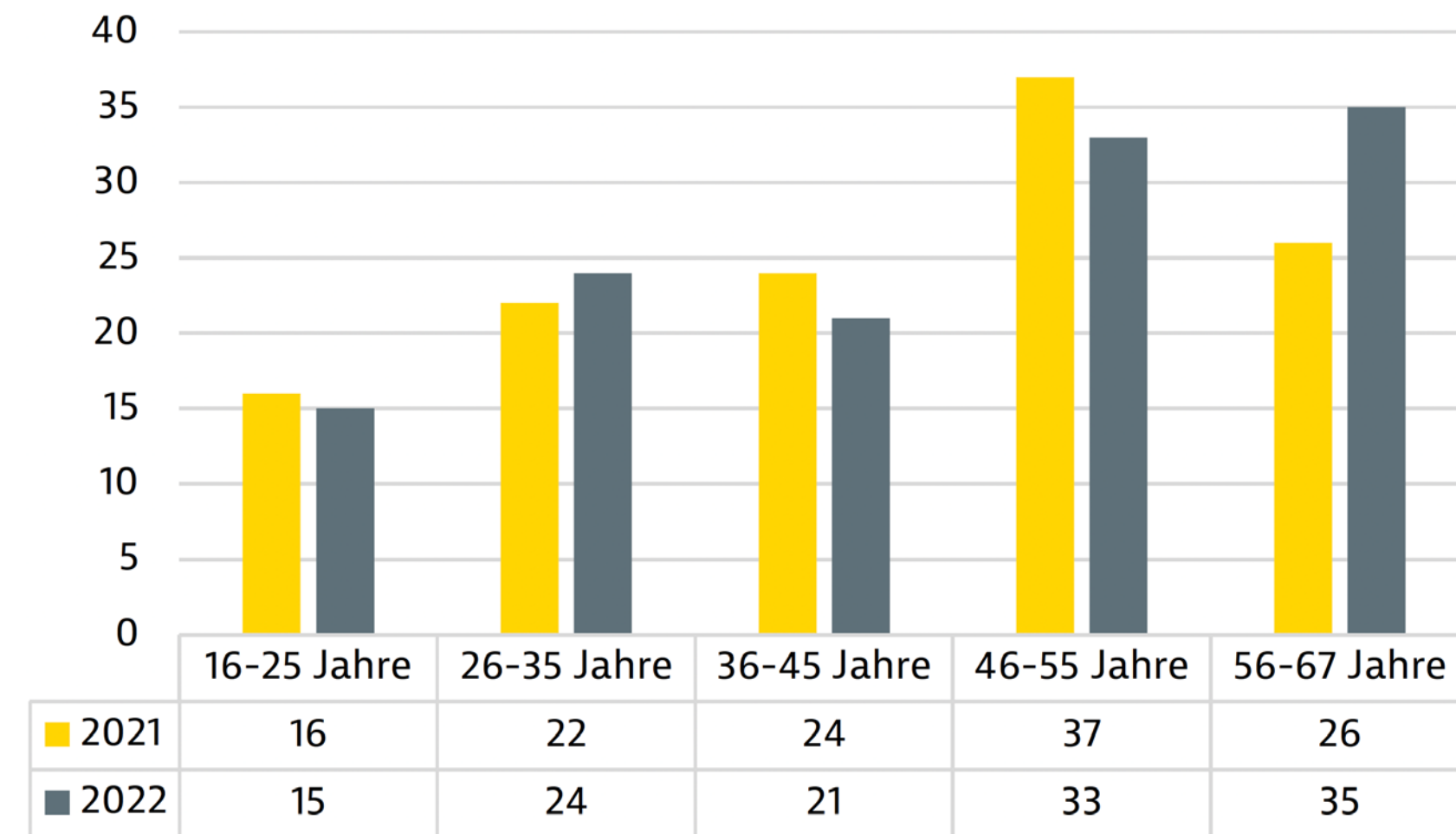


Übersicht

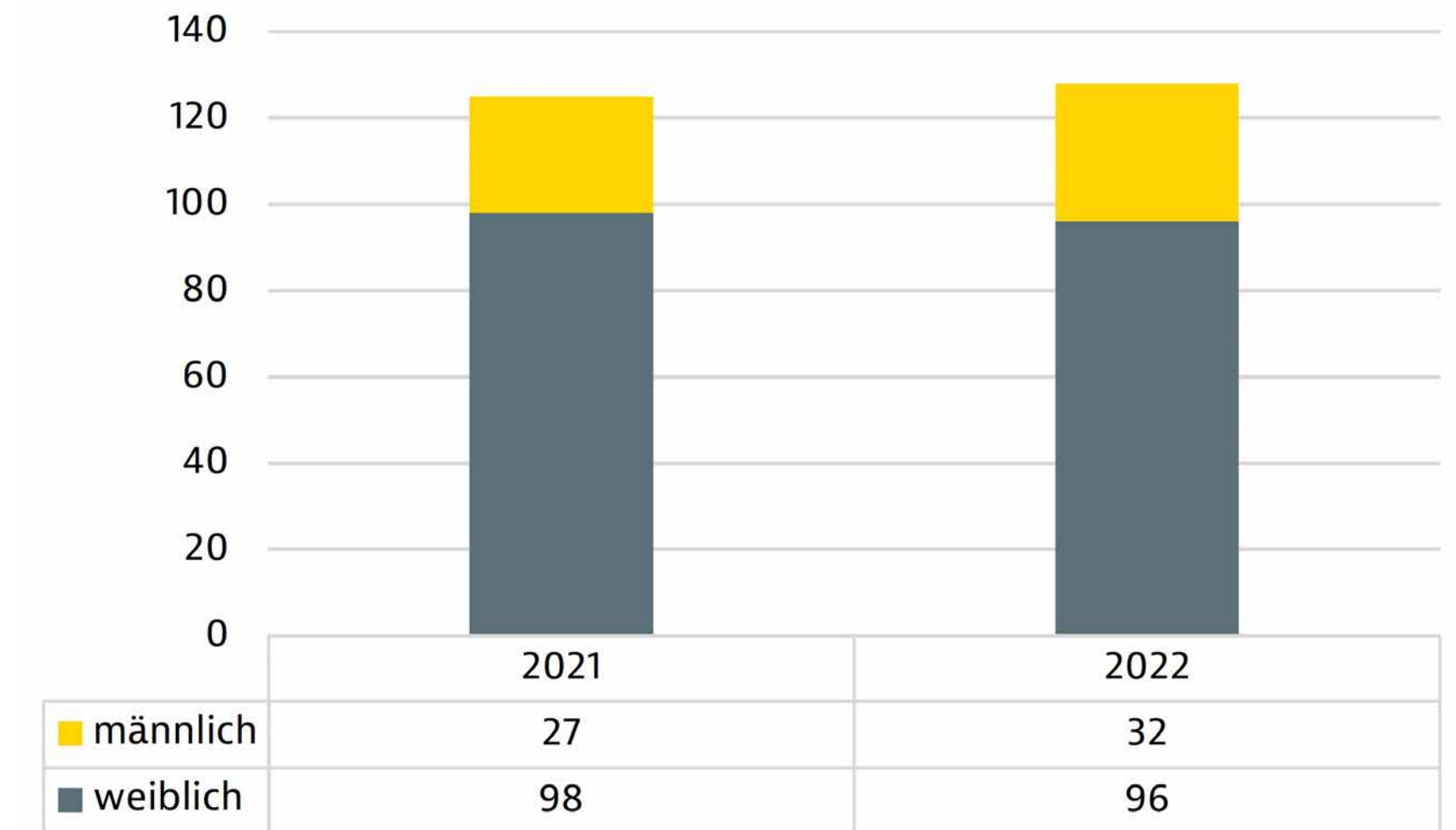
- 2 Zahlen im Überblick
- 3 Hochschulgastronomie
- 4 Studentisches Wohnen
- 5-6 Beratung
- 7 Studieren mit Kind
- 8-9 Studienfinanzierung
- 10 Öffentlichkeitsarbeit/Kommunikation
- 11-12 **Personal**
- 13-14 Finanzierung des Studierendenwerks
- 15-17 Jahresabschluss 2021
- 18-20 Jahresabschluss 2022
- 21 Impressum



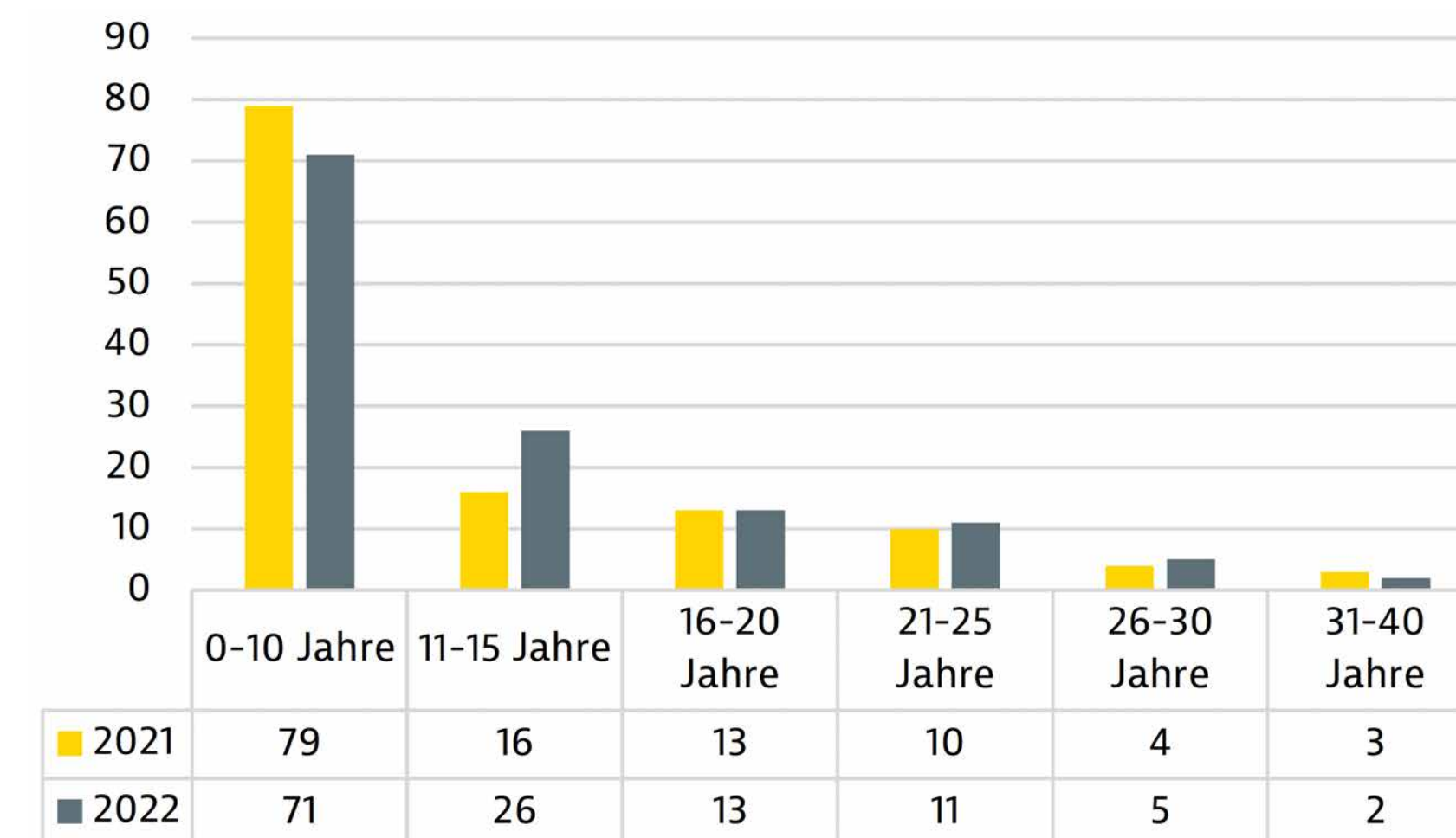
Altersstruktur



Geschlechterverhältnis



Betriebszugehörigkeit



Übersicht

2	Zahlen im Überblick
3	Hochschulgastronomie
4	Studentisches Wohnen
5-6	Beratung
7	Studieren mit Kind
8-9	Studienfinanzierung
10	Öffentlichkeitsarbeit/Kommunikation
11-12	Personal
13-14	Finanzierung des Studierendenwerks
15-17	Jahresabschluss 2021
18-20	Jahresabschluss 2022
21	Impressum

FINANZIERUNG DES STUDIERENDENWERKS

Als Anstalt des Öffentlichen Rechts finanziert sich das Studierendenwerk Koblenz vor allem durch:

- **Eigeneinnahmen**
(Umsatzerlöse der Mensen und Cafeterien, Mieterlöse der Wohnanlagen und Elternbeiträge in den Kitas)
- **Sozialbeiträge der Studierenden**
- **Personalkostenerstattungen für Kita-Personal** (durch Jugendämter)
- **Landeszuschüsse**
(zu Mensa-Essen für Studierende und zum Trägeranteil der Kindertagesstätten)

Die **Eigeneinnahmen** sind 2021 im Vergleich zum Vorjahr erneut leicht gesunken, was ebenso wie 2020 auf den pandemiebedingt sehr eingeschränkten Betrieb der Mensen und Cafeterien zurückgeht. Die stufenweise Rückkehr zum Normalbetrieb in der Hochschulgastronomie zeigt sich 2022 auch in einer Erholung der Eigeneinnahmen, die im Vergleich zum Vorjahr deutlich gestiegen sind, jedoch noch immer spürbar unter dem Vor-Pandemie-Jahr 2019 liegen.

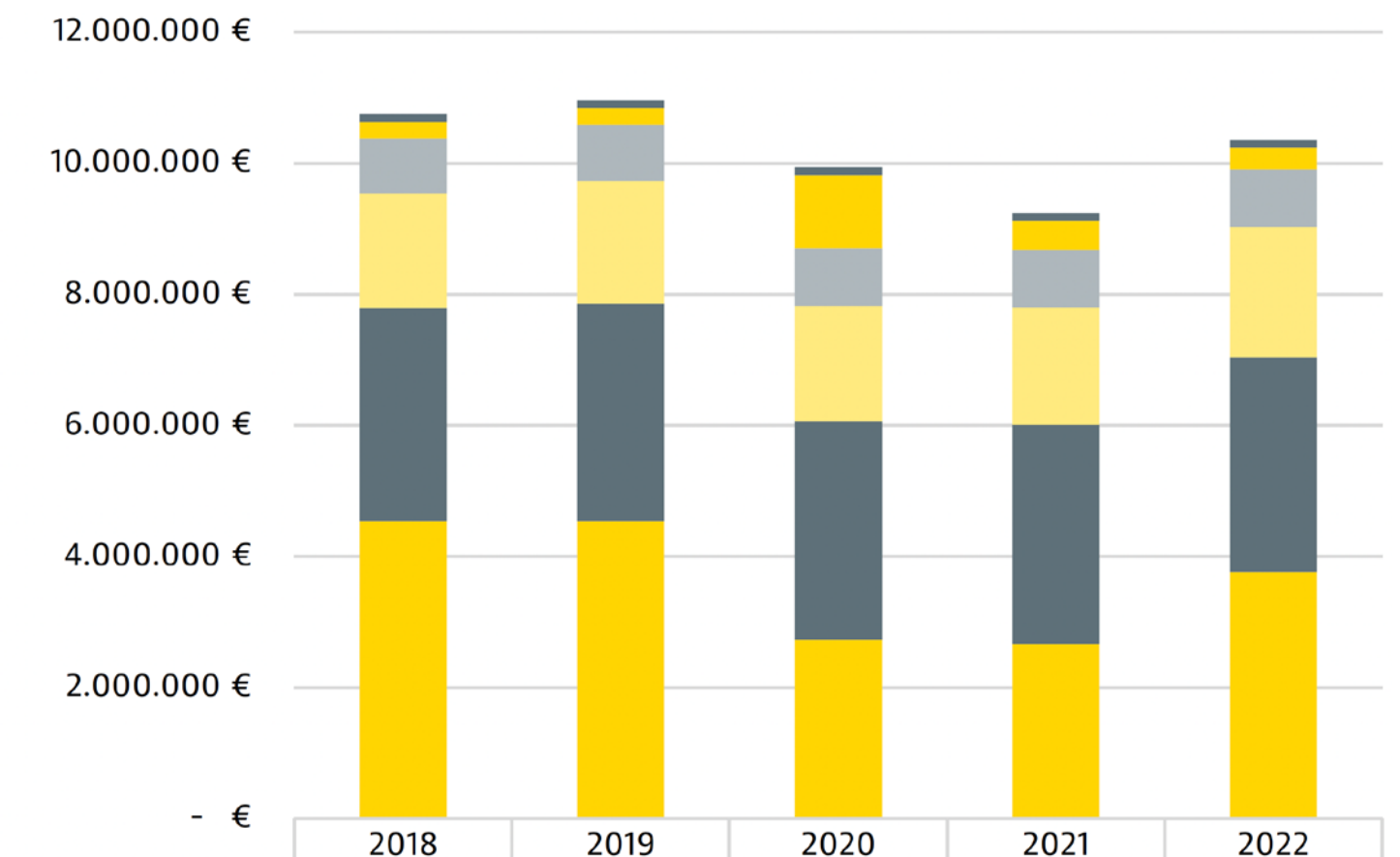
Die Einnahmen durch **Sozialbeiträge** der Studierenden bleiben 2021 etwa auf dem Niveau des Vorjahres. Zum Wintersemester 2021/22 deutet sich jedoch eine Trendumkehr an: Erstmals seit vielen Jahren geht die Studierendenzahl leicht zurück, was sich dann im Jahr 2022 in einem leichten Rückgang der Einnahmen durch Sozialbeiträge widerspiegelt.

Der **Landeszuschuss** zu Studierendenessen bleibt in den Jahren 2021 und 2022 weitgehend stabil, ebenso bleibt der Landeszuschuss zu den Kindertagesstätten 2021 und 2022 konstant. Die Personalkosten für das Kita-Personal übernehmen – bis auf den Trägeranteil – die Jugendämter der Stadt Koblenz bzw. des Kreises Ahrweiler.



Zahlen und Fakten

Einnahmen 2018 - 2022



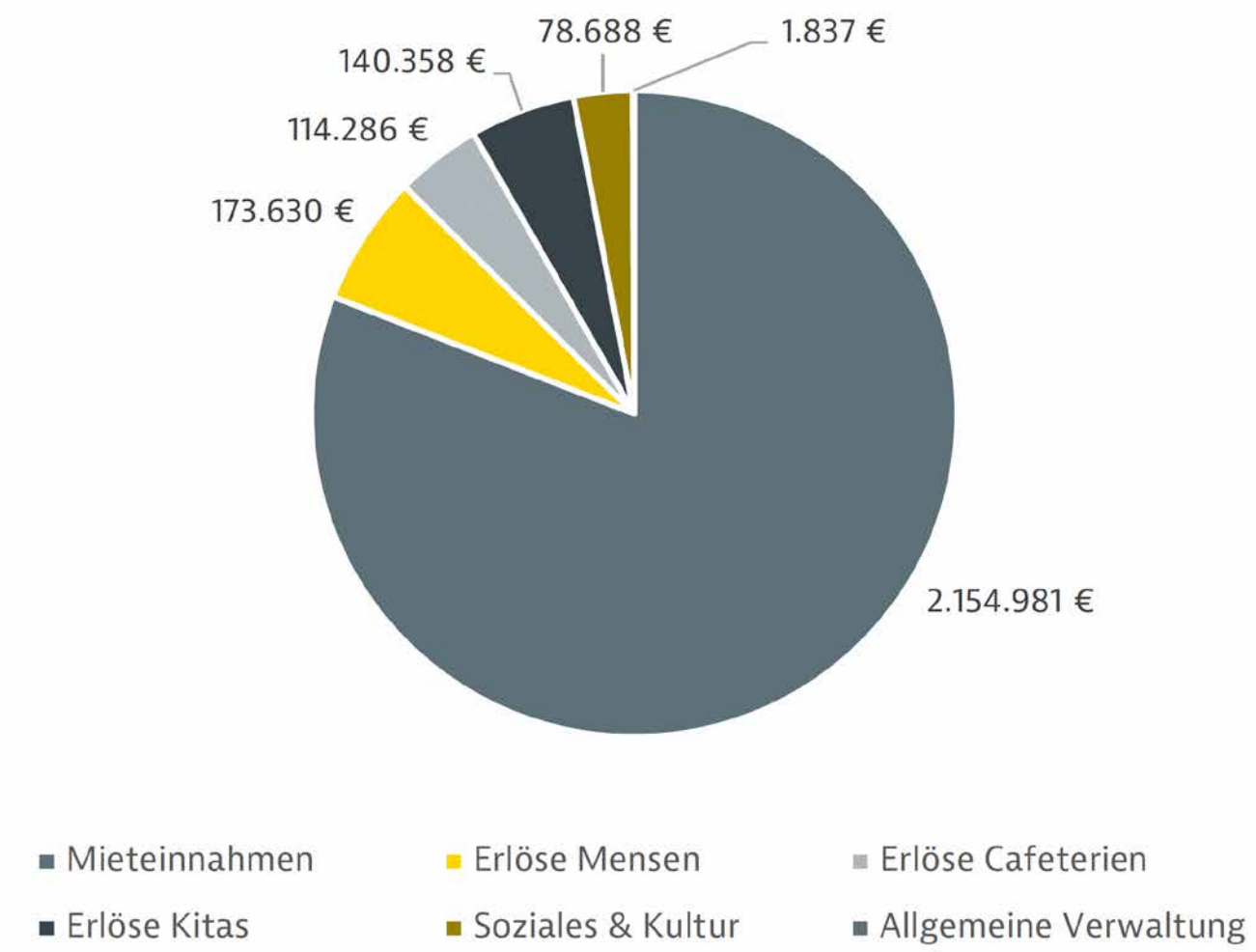
	2018	2019	2020	2021	2022
Landeszuschuss Kitas	120.000 €	120.000 €	120.000 €	120.000 €	120.000 €
Sonstiges	254.010 €	255.644 €	1.120.822 €	447.629 €	327.729 €
Landeszuschuss Studierendenessen	838.488 €	861.219 €	873.677 €	876.494 €	879.311 €
Personalkostenerstattung (Stadt & Kreis)	1.747.643 €	1.865.146 €	1.758.434 €	1.791.511 €	1.991.445 €
Sozialbeiträge	3.248.895 €	3.318.276 €	3.332.516 €	3.345.172 €	3.267.368 €
Eigeneinnahmen	4.541.926 €	4.542.581 €	2.734.689 €	2.663.780 €	3.769.688 €

Übersicht

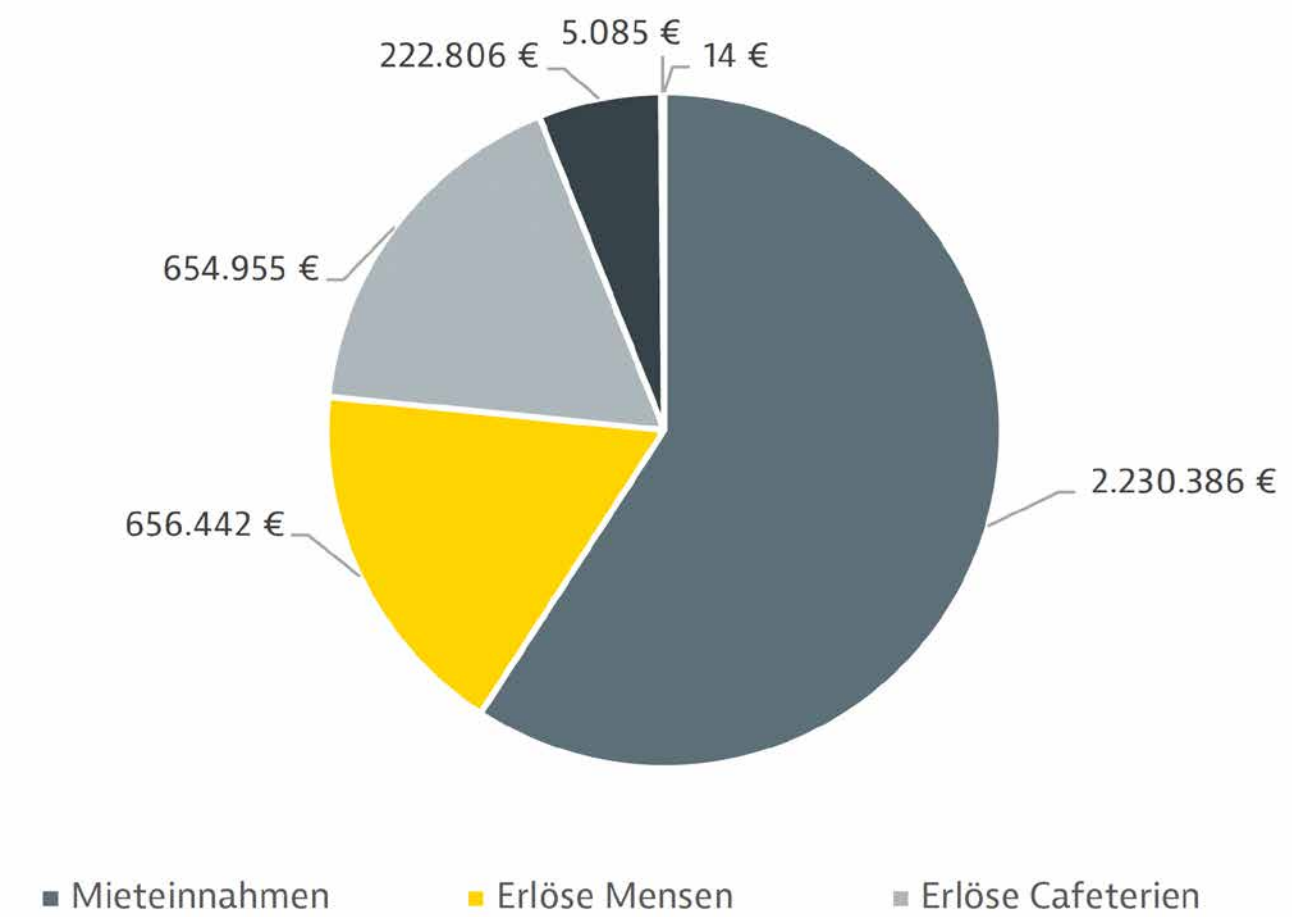
- 2 Zahlen im Überblick
- 3 Hochschulgastronomie
- 4 Studentisches Wohnen
- 5-6 Beratung
- 7 Studieren mit Kind
- 8-9 Studienfinanzierung
- 10 Öffentlichkeitsarbeit/Kommunikation
- 11-12 Personal
- 13-14 **Finanzierung des Studierendenwerks**
- 15-17 Jahresabschluss 2021
- 18-20 Jahresabschluss 2022
- 21 Impressum



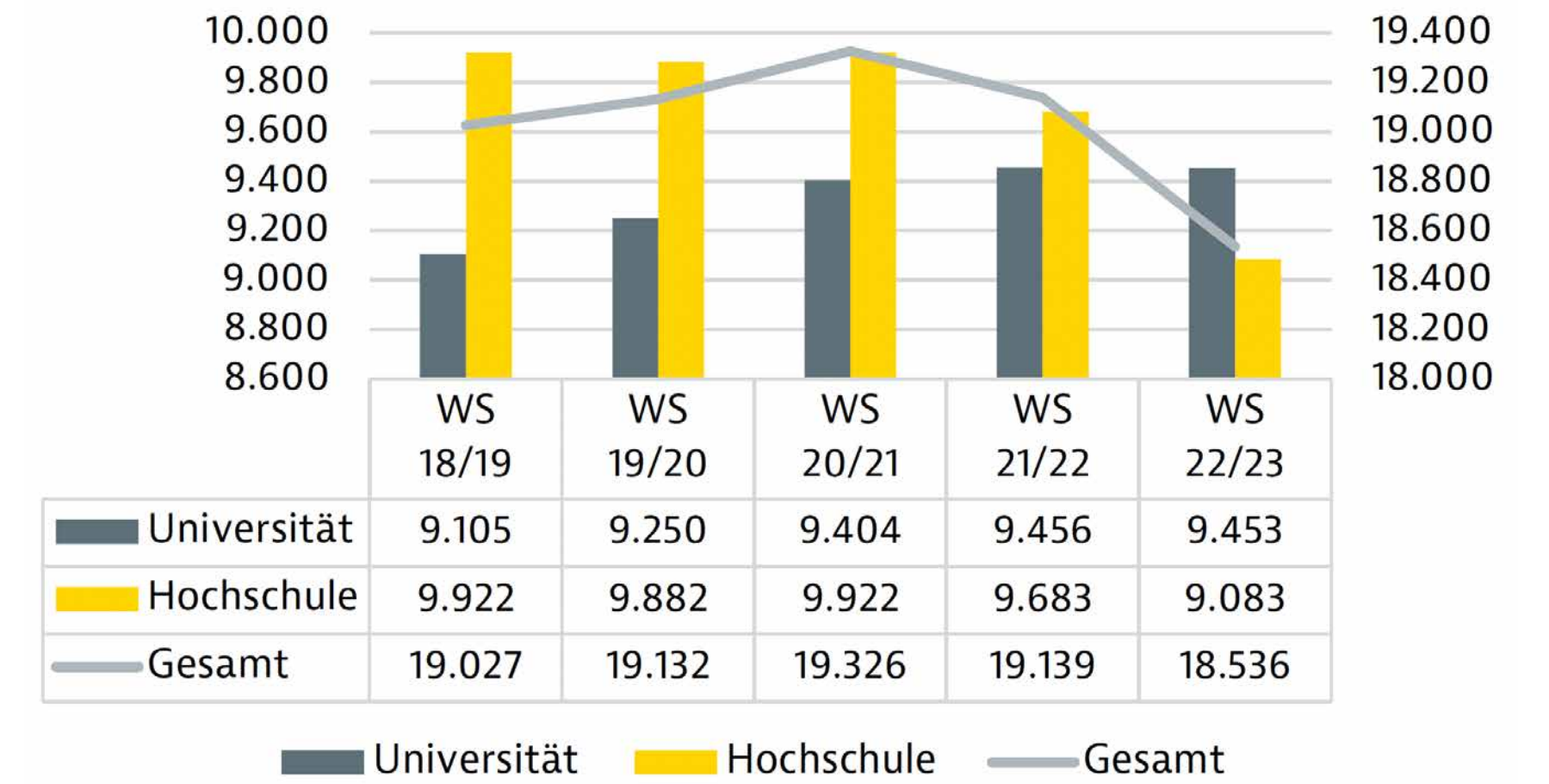
Zusammensetzung der Einnahmen 2021



Zusammensetzung der Einnahmen 2022



Entwicklung der Studierendenzahlen



Übersicht


2	Zahlen im Überblick
3	Hochschulgastronomie
4	Studentisches Wohnen
5-6	Beratung
7	Studieren mit Kind
8-9	Studienfinanzierung
10	Öffentlichkeitsarbeit/Kommunikation
11-12	Personal
13-14	Finanzierung des Studierendenwerks
15-17	Jahresabschluss 2021
18-20	Jahresabschluss 2022
21	Impressum

JAHRESABSCHLUSS 2021

AKTIVA

Bilanz zum 31.12.2021

	Aktiva 31.12.2021 in €	Aktiva 31.12.2020 in €
A. Anlagevermögen		
I. Immaterielle Vermögensgegenstände		
1. Entgeltlich erworbene Konzessionen, gewerbliche Schutzrechte und ähnliche Rechte und Werte sowie Lizenzen an solchen Rechten und Werten	56.477,04	50.550,16
II. Sachanlagen		
1. Grundstücke, grundstücksgleiche Rechte und Bauten einschließlich der Bauten auf fremden Grundstücken	16.396.483,53	16.836.189,53
2. Technische Anlagen und Maschinen	137.916,63	74.137,63
3. Andere Anlagen, Betriebs- und Geschäftsausstattung	1.198.132,52	840.459,20
4. Geleistete Anzahlungen und Anlagen im Bau	253.708,44	3.802,09
	17.986.241,12	17.754.588,45
Summe Anlagevermögen	18.042.718,16	17.805.138,61
B. Umlaufvermögen		
I. Vorräte		
1. Roh-, Hilfs- und Betriebsstoffen	170.019,13	177.135,47
II. Forderungen und sonstige Vermögensgegenstände		
1. Forderungen aus Lieferungen und Leistungen	114,80	140,98
2. Sonstige Vermögensgegenstände	966.973,88	1.113.425,26
III. Kassenbestand, Bundesbankguthaben, Guthaben bei Kreditinstituten und Schecks	10.081.534,75	6.570.254,89
Summe Umlaufvermögen	11.218.642,56	7.860.956,60
C. Rechnungsabgrenzungsposten	2.558.986,16	2.690.405,79
Summe Aktiva	31.820.346,88	28.356.501,00



Übersicht


2	Zahlen im Überblick
3	Hochschulgastronomie
4	Studentisches Wohnen
5-6	Beratung
7	Studieren mit Kind
8-9	Studienfinanzierung
10	Öffentlichkeitsarbeit/Kommunikation
11-12	Personal
13-14	Finanzierung des Studierendenwerks
15-17	Jahresabschluss 2021
18-20	Jahresabschluss 2022
21	Impressum

JAHRESABSCHLUSS 2021

PASSIVA


Bilanz zum 31.12.2021

	Passiva 31.12.2021 in €	Passiva 31.12.2020 in €
A. Eigenkapital		
I. Gewinnrücklagen		
1. Andere Gewinnrücklagen	16.781.921,89	14.919.134,91
II. Bilanzgewinn	0,00	0,00
Summe Eigenkapital	16.781.921,89	14.919.134,91
B. Sonderposten für Investitionszuschüsse zu Sachanlagen	2.664.815,91	2.619.953,68
C. Rückstellungen		
1. Sonstige Rückstellungen	693.242,54	698.007,64
D. Verbindlichkeiten		
1. Verbindlichkeiten gegenüber Kreditinstituten	3.797.815,35	3.049.817,31
2. Verbindlichkeiten aus Lieferungen und Leistungen	564.740,69	238.957,16
3. Sonstige Verbindlichkeiten	1.439.254,36	1.353.837,79
Summe Verbindlichkeiten	5.801.810,40	4.642.612,26
E. Rechnungsabgrenzungsposten	5.878.556,14	5.476.792,51
Summe Passiva	31.820.346,88	28.356.501,00



Übersicht

2	Zahlen im Überblick
3	Hochschulgastronomie
4	Studentisches Wohnen
5-6	Beratung
7	Studieren mit Kind
8-9	Studienfinanzierung
10	Öffentlichkeitsarbeit/Kommunikation
11-12	Personal
13-14	Finanzierung des Studierendenwerks
15-17	Jahresabschluss 2021
18-20	Jahresabschluss 2022
21	Impressum



JAHRESABSCHLUSS 2021

GEWINN-VERLUST-RECHNUNG

Gewinn- und Verlustrechnung für die Zeit vom 1. Januar 2021 bis zum 31. Dezember 2021

	2021 in €	2020 in €
1. Umsatzerlöse	6.008.952,03	6.067.205,15
2. Sonstige betriebliche Erträge	3.235.633,77	3.872.933,50
3. Materialaufwand		
a) Aufwendungen für Roh-Hilfs- und Betriebsstoffe und für bezogene Waren	-209.921,02	-333.509,60
b) Aufwendungen für bezogene Leistungen	-601.112,58	-593.287,31
Summe Materialaufwand	-811.033,60	-926.796,91
4. Personalaufwand		
a) Löhne und Gehälter	-3.317.013,61	-3.564.571,65
b) Soziale Abgaben und Aufwendungen für Altersversorgung und für Unterstützung	-965.397,78	-1.050.476,17
Summe Personalaufwand	-4.282.411,39	-4.615.047,82
5. Abschreibungen		
a) Auf immaterielle Vermögensgegenstände des Anlagevermögens und Sachanlagen	-674.463,58	-608.623,94
6. Sonstige betrieblichen Aufwendungen	-1.524.298,94	-1.448.803,30
7. Sonstige Zinsen und ähnliche Erträge	709,93	2,53
8. Zinsen und ähnliche Aufwendungen	-71.158,75	-53.917,28
9. Steuern vom Einkommen und vom Ertrag	-121,56	-472,64
10. Ergebnis nach Steuern	1.881.807,91	2.286.479,29
11. Sonstige Steuern	-19.020,93	-18.993,24
12. Jahresüberschuss	1.862.786,98	2.267.486,05
13. Entnahmen aus Gewinnrücklagen		
a) aus anderen Gewinnrücklagen	449.897,42	540.815,15
14. Einstellungen in Gewinnrücklagen		
a) in andere Gewinnrücklagen	-2.312.684,40	-2.808.301,20
Bilanzgewinn	0,00	0,00

Übersicht


2	Zahlen im Überblick
3	Hochschulgastronomie
4	Studentisches Wohnen
5-6	Beratung
7	Studieren mit Kind
8-9	Studienfinanzierung
10	Öffentlichkeitsarbeit/Kommunikation
11-12	Personal
13-14	Finanzierung des Studierendenwerks
15-17	Jahresabschluss 2021
18-20	Jahresabschluss 2022
21	Impressum

JAHRESABSCHLUSS 2022

AKTIVA

Bilanz zum 31.12.2022

	Aktiva 31.12.2022 in €	Aktiva 31.12.2021 in €
A. Anlagevermögen		
I. Immaterielle Vermögensgegenstände		
1. Entgeltlich erworbene Konzessionen, gewerbliche Schutzrechte und ähnliche Rechte und Werte sowie Lizenzen an solchen Rechten und Werten	47.947,04	56.477,04
II. Sachanlagen		
1. Grundstücke, grundstücksgleiche Rechte und Bauten einschließlich der Bauten auf fremden Grundstücken	15.950.524,53	16.396.483,53
2. Technische Anlagen und Maschinen	128.165,63	137.916,63
3. Andere Anlagen, Betriebs- und Geschäftsausstattung	1.433.518,68	1.198.132,52
4. Geleistete Anzahlungen und Anlagen im Bau	53.013,18	253.708,44
	17.565.222,02	17.986.241,12
Summe Anlagevermögen	17.613.169,06	18.042.718,16
B. Umlaufvermögen		
I. Vorräte		
1. Roh-, Hilfs- und Betriebsstoffen	217.647,41	170.019,13
II. Forderungen und sonstige Vermögensgegenstände		
1. Forderungen aus Lieferungen und Leistungen	4.362,26	114,80
2. Sonstige Vermögensgegenstände	413.525,65	966.973,88
	417.887,91	967.088,68
III. Kassenbestand, Bundesbankguthaben, Guthaben bei Kreditinstituten und Schecks	10.925.175,80	10.081.534,75
Summe Umlaufvermögen	11.560.711,12	11.218.642,56
C. Rechnungsabgrenzungsposten	2.438.379,22	2.558.986,16
Summe Aktiva	31.612.259,40	31.820.346,88




Übersicht

2	Zahlen im Überblick
3	Hochschulgastronomie
4	Studentisches Wohnen
5-6	Beratung
7	Studieren mit Kind
8-9	Studienfinanzierung
10	Öffentlichkeitsarbeit/Kommunikation
11-12	Personal
13-14	Finanzierung des Studierendenwerks
15-17	Jahresabschluss 2021
18-20	Jahresabschluss 2022
21	Impressum

JAHRESABSCHLUSS 2022


PASSIVA

Bilanz zum 31.12.2022	Passiva 31.12.2022 in €	Passiva 31.12.2021 in €
A. Eigenkapital		
I. Gewinnrücklagen		
1. Andere Gewinnrücklagen	17.476.326,67	16.781.921,89
II. Bilanzgewinn	0,00	0,00
Summe Eigenkapital	17.476.326,67	16.781.921,89
B. Sonderposten für Investitionszuschüsse zu Sachanlagen	2.642.046,40	2.664.815,91
C. Rückstellungen		
1. Sonstige Rückstellungen	656.689,49	693.242,54
D. Verbindlichkeiten		
1. Verbindlichkeiten gegenüber Kreditinstituten	3.385.056,93	3.797.815,35
2. Verbindlichkeiten aus Lieferungen und Leistungen	407.784,04	564.740,69
3. Sonstige Verbindlichkeiten	1.334.110,44	1.439.254,36
Summe Verbindlichkeiten	5.126.951,41	5.801.810,40
E. Rechnungsabgrenzungsposten	5.710.245,43	5.878.556,14
Summe Passiva	31.612.259,40	31.820.346,88



Übersicht

2	Zahlen im Überblick
3	Hochschulgastronomie
4	Studentisches Wohnen
5-6	Beratung
7	Studieren mit Kind
8-9	Studienfinanzierung
10	Öffentlichkeitsarbeit/Kommunikation
11-12	Personal
13-14	Finanzierung des Studierendenwerks
15-17	Jahresabschluss 2021
18-20	Jahresabschluss 2022
21	Impressum



JAHRESABSCHLUSS 2022

GEWINN-VERLUST-RECHNUNG

Gewinn- und Verlustrechnung für die Zeit vom 1. Januar 2022 bis zum 31. Dezember 2022		2022 in €	2021 in €
1. Umsatzerlöse		7.037.056,36	6.008.952,03
2. Sonstige betriebliche Erträge		3.318.484,74	3.235.633,77
3. Materialaufwand			
a) Aufwendungen für Roh-Hilfs- und Betriebsstoffe und für bezogene Waren		-729.687,73	-209.921,02
b) Aufwendungen für bezogene Leistungen		-913.611,61	-601.112,58
Summe Materialaufwand		-1.643.299,34	-811.033,60
4. Personalaufwand			
a) Löhne und Gehälter		-4.308.818,63	-3.317.013,61
b) Soziale Abgaben und Aufwendungen für Altersversorgung und für Unterstützung		-1.181.000,18	-965.397,78
Summe Personalaufwand		-5.489.818,81	-4.282.411,39
5. Abschreibungen			
a) Auf immaterielle Vermögensgegenstände des Anlagevermögens und Sachanlagen		-730.835,69	-674.463,58
6. Sonstige betrieblichen Aufwendungen		-1.720.848,67	-1.524.298,94
7. Sonstige Zinsen und ähnliche Erträge		1.550,89	709,93
8. Zinsen und ähnliche Aufwendungen		-58.614,48	-71.158,75
9. Steuern vom Einkommen und vom Ertrag		-147,68	-121,56
10. Ergebnis nach Steuern		713.527,32	1.881.807,91
11. Sonstige Steuern		-19.122,54	-19.020,93
12. Jahresüberschuss		694.404,78	1.862.786,98
13. Entnahmen aus Gewinnrücklagen			
a) aus anderen Gewinnrücklagen		715.277,52	449.897,42
14. Einstellungen in Gewinnrücklagen			
a) in andere Gewinnrücklagen		-1.409.682,30	-2.312.684,40
Bilanzgewinn		0,00	0,00

Übersicht

2	Zahlen im Überblick
3	Hochschulgastronomie
4	Studentisches Wohnen
5-6	Beratung
7	Studieren mit Kind
8-9	Studienfinanzierung
10	Öffentlichkeitsarbeit/Kommunikation
11-12	Personal
13-14	Finanzierung des Studierendenwerks
15-17	Jahresabschluss 2021
18-20	Jahresabschluss 2022
21	Impressum

IMPRESSUM

Herausgeber

Studierendenwerk Koblenz
Anstalt des öffentlichen Rechts
Universitätsstraße 1
56070 Koblenz

Telefon: 0261 287-1100
E-Mail: welcome@studierendenwerk-koblenz.de
Web: www.studierendenwerk-koblenz.de

V.i.S.d.P.

Arne Kalkan, Geschäftsführer

Redaktion

Margareta Macht,
Emely Wittmer

Bildquellen

Icons: FontAwesome

Gestaltung

Module23 Werbeagentur Koblenz
Markenbildchenweg 13
56068 Koblenz

Telefon: 0261 39400400
E-Mail: info@module23.com
Web: www.module23.com

